



Ministerio  
**de Economía  
y Finanzas**

**DGI** DIRECCIÓN  
GENERAL  
IMPOSITIVA

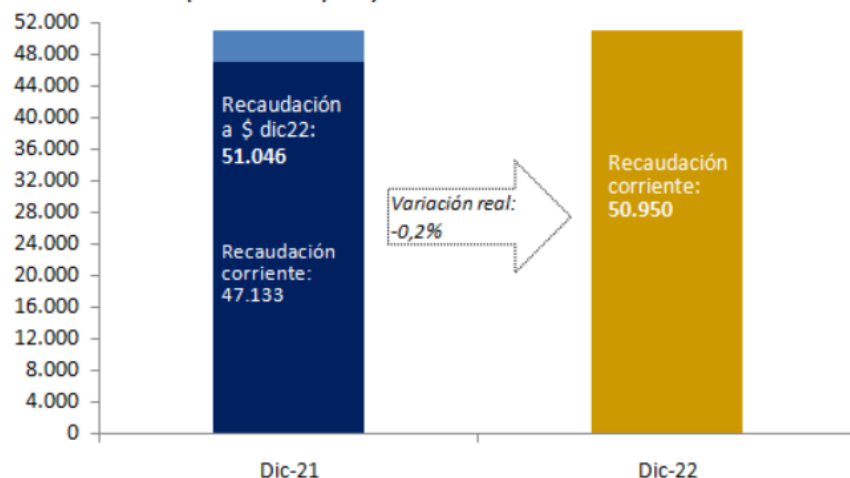
# INFORME MENSUAL DE RECAUDACIÓN

## D I C I E M B R E 2 0 2 2

## La recaudación en diciembre 2022 (\*)

### DICIEMBRE: Recaudación Total Bruta

(en millones de pesos)



La **recaudación total bruta** alcanzó los **50.950 millones de pesos** en diciembre 2022, lo que implica una variación de 8,1% a precios corrientes. Descontado el efecto inflacionario, la **variación interanual** de la recaudación fue **-0,2%**.

La **recaudación neta**, es decir, descontada la devolución de impuestos, alcanzó los **44.549 millones de pesos** mostrando una **variación interanual** en términos reales de **-1,1%**.

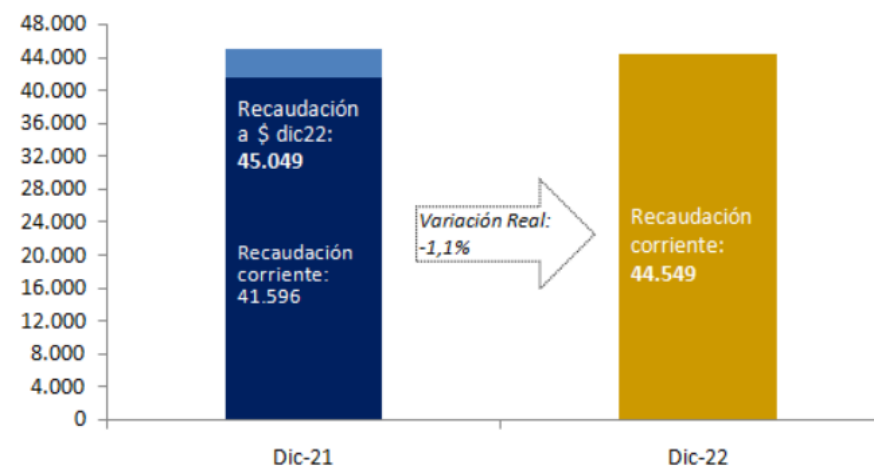
La diferencia entre la recaudación bruta y la recaudación neta corresponde a la devolución de impuestos, la que puede concretarse a través de pagos realizados con certificados de crédito emitidos por DGI o por devoluciones en efectivo/banco.

La recaudación neta corresponde a lo efectivamente recaudado por la DGI en dinero, mientras que la recaudación bruta muestra el monto total de impuestos que correspondió pagar en el período.

Las siguientes visualizaciones de la recaudación en este informe están expresadas en términos de recaudación bruta.

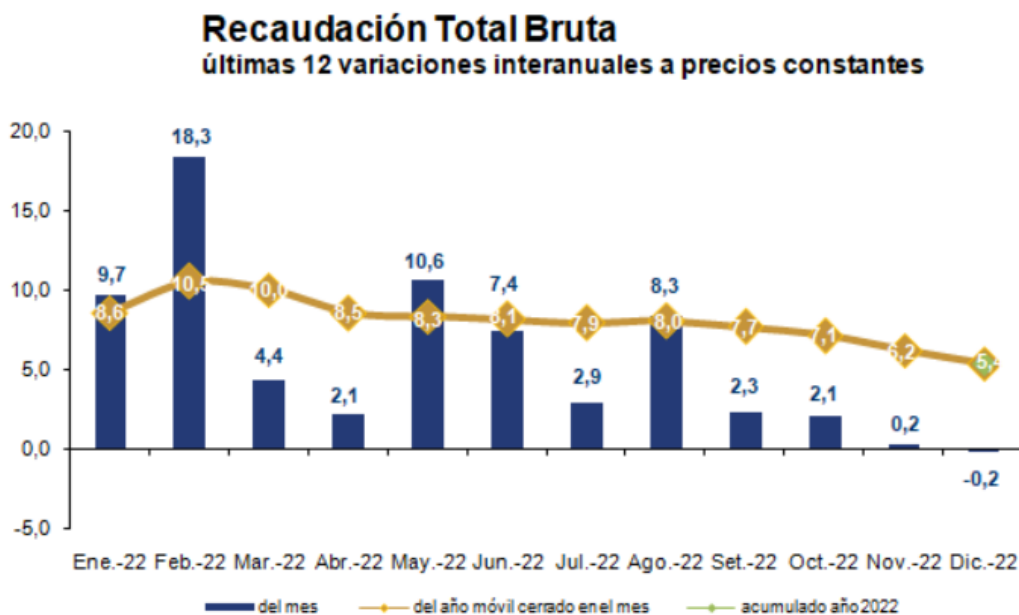
### DICIEMBRE: Recaudación Total Neta

(en millones de pesos)



(\*) Por razones de oportunidad de esta publicación, las cifras contenidas en este informe son *preliminares* y pueden diferir de las publicadas en la sección Series de Datos (las cuales provienen de los registros contables definitivos de la DGI).

## Evolución de la recaudación total

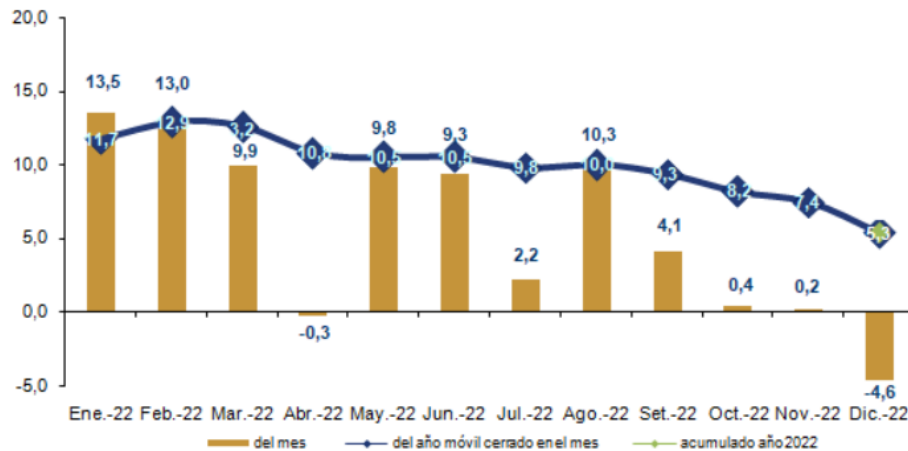


El gráfico de la izquierda muestra por un lado las variaciones en términos reales mes a mes de la recaudación total bruta (barras verticales), la variación acumulada del año móvil cerrado al mes respecto al año móvil cerrado al mismo mes del año anterior (líneas) y, la variación real del período enero-diciembre 2022 respecto a igual período del año anterior (punto verde). Vale aclarar que por la forma de cálculo de estas últimas variaciones, en diciembre la variación acumulada coincide con la variación del año móvil.

La **recaudación total bruta** en los últimos doce meses muestra variaciones interanuales positivas, a excepción del último mes graficado (diciembre 2022). En el acumulado del año 2022, la variación interanual fue de 5,4% real, y en el mes de diciembre 2022 fue de -0,2%.

## Evolución de la recaudación de impuestos al consumo

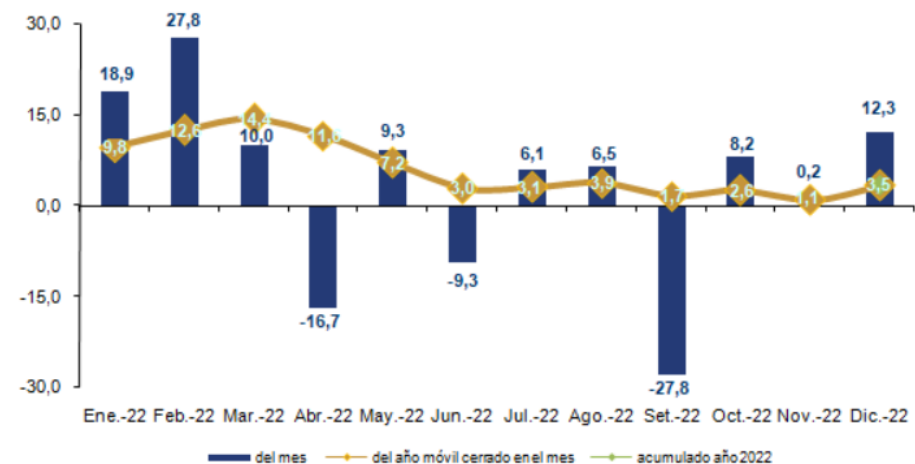
**IVA** Evolución de la recaudación últimas 12 variaciones interanuales a precios constantes



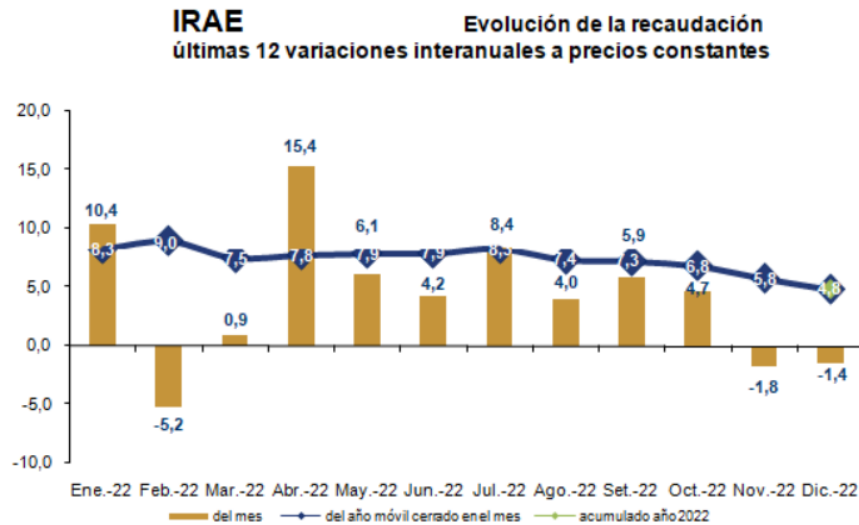
La **recaudación del IMESI** (gráfico de la derecha) alcanzó los 5.513 millones de pesos en diciembre 2022, representando de esta forma el 10,8% de la recaudación total bruta. En este mes la **variación real** respecto al mismo mes del año anterior fue de **12,3%** mientras que la anual fue de 3,5%.

La **recaudación del IVA** (gráfico de la izquierda) alcanzó los 23.744 millones de pesos en diciembre 2022, representando de esta forma el 46,6% de la recaudación total bruta. En este mes la **variación real** respecto al mismo mes del año anterior fue de **-4,6%**, mientras que la anual fue de 5,3% real.

**IMESI** Evolución de la recaudación últimas 12 variaciones interanuales a precios constantes

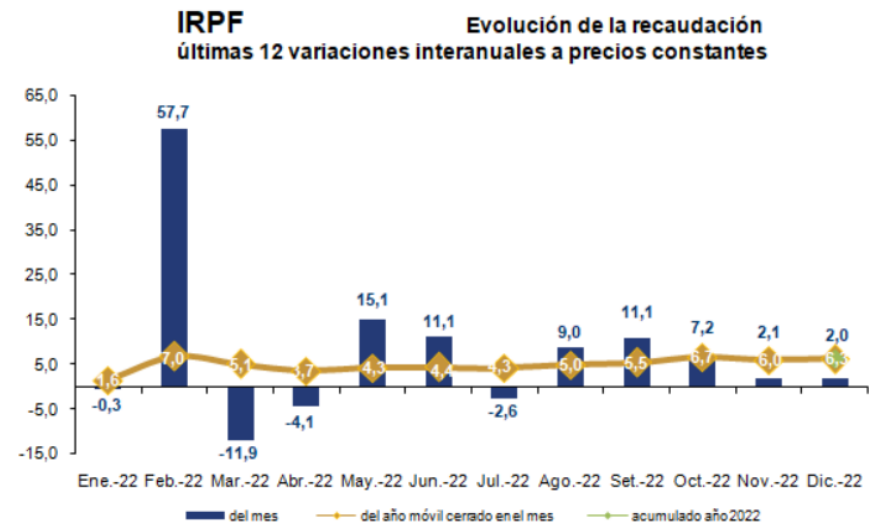


## Evolución de la recaudación de impuestos a la renta



La **recaudación del IRPF** (gráfico de la derecha) alcanzó los 8.825 millones de pesos en diciembre 2022, representando de esta forma el 17,3% de la recaudación total bruta. En este mes la **variación real** respecto al mismo mes del año anterior fue de **2,0%** mientras que la anual fue de 6,3%.

La **recaudación del IRAE** (gráfico de la izquierda) alcanzó los 6.089 millones de pesos en diciembre 2022, representando de esta forma el 12,0% de la recaudación total bruta. En este mes la **variación real** respecto al mismo mes del año anterior fue de **-1,4%** mientras que la anual fue de 4,8%.



## Detalle de la recaudación a diciembre 2022

	Diciembre 2022				Acumulado a Diciembre 2022			
	Mill. \$ corr.	Particip. (en %)	Variación Nominal	Variación Real	Mill. \$ corr.	Particip. (en %)	Variación Nominal	Variación Real
<b>1) Impuestos al consumo</b>	<b>29.283</b>	<b>57,5%</b>	<b>6,4%</b>	<b>-1,7%</b>	<b>326.518</b>	<b>55,9%</b>	<b>14,5%</b>	<b>5,0%</b>
IVA	23.770	46,7%	3,4%	-4,5%	273.476	46,8%	14,8%	5,4%
Interno	15.315	30,1%	11,1%	2,6%	177.447	30,4%	17,1%	7,4%
Importaciones	8.354	16,4%	-8,3%	-15,3%	94.840	16,2%	10,9%	1,8%
IVA Mínimo (Pequeña Empresa)	101	0,2%	9,2%	0,8%	1.190	0,2%	9,9%	0,7%
IMESI	5.513	10,8%	21,6%	12,3%	53.042	9,1%	12,7%	3,5%
Combustibles (a)	1.899	3,7%	-7,0%	-14,2%	18.049	3,1%	-23,9%	-30,0%
Emisiones CO <sub>2</sub>	1.162	2,3%	---	---	10.482	1,8%	---	---
Tabacos y cigarrillos	900	1,8%	4,8%	-3,2%	8.638	1,5%	4,1%	-4,6%
Automotores	638	1,3%	-11,5%	-18,3%	7.435	1,3%	2,0%	-6,5%
Bebidas	684	1,3%	-6,1%	-13,3%	6.554	1,1%	11,1%	2,1%
Resto IMESI	230	0,5%	26,3%	16,7%	1.883	0,3%	1,0%	-7,3%
<b>2) Impuestos a la renta</b>	<b>17.586</b>	<b>34,5%</b>	<b>8,2%</b>	<b>-0,1%</b>	<b>211.760</b>	<b>36,2%</b>	<b>15,2%</b>	<b>5,6%</b>
IRAE	6.089	12,0%	6,7%	-1,4%	80.671	13,8%	14,4%	4,8%
IMEBA	218	0,4%	-26,4%	-32,1%	3.386	0,6%	11,4%	2,6%
IRPF	8.825	17,3%	10,4%	2,0%	102.098	17,5%	15,9%	6,3%
Categoría I	1.573	3,1%	3,0%	-4,9%	17.787	3,0%	26,5%	16,2%
Categoría II	7.252	14,2%	12,2%	3,6%	84.311	14,4%	13,9%	4,4%
I. EMERG. SANIT. COVID-19	0	0,0%	---	---	0	0,0%	-100,0%	-100,0%
IASS	1.625	3,2%	14,7%	5,9%	14.893	2,5%	9,9%	0,7%
Adicional IASS COVID-19	0	0,0%	---	---	0	0,0%	-100,0%	-100,0%
IRNR	829	1,6%	-1,1%	-8,7%	10.712	1,8%	30,2%	19,5%
<b>3) Impuestos a la propiedad</b>	<b>3.189</b>	<b>6,3%</b>	<b>18,1%</b>	<b>9,1%</b>	<b>36.121</b>	<b>6,2%</b>	<b>14,4%</b>	<b>4,8%</b>
Impuestos al Patrimonio (b)	2.684	5,3%	18,8%	9,7%	28.363	4,9%	13,9%	4,4%
Impuesto a las Transmisiones Patrimoniales	446	0,9%	16,9%	8,0%	3.551	0,6%	24,0%	13,7%
Impuesto de Primaria	60	0,1%	-0,6%	-8,2%	4.208	0,7%	10,4%	1,2%
<b>4) Otros impuestos (c)</b>	<b>337</b>	<b>0,7%</b>	<b>-18,9%</b>	<b>-25,1%</b>	<b>4.773</b>	<b>0,8%</b>	<b>11,4%</b>	<b>2,5%</b>
<b>5) Multas, recargos y convenios (d)</b>	<b>554</b>	<b>1,1%</b>	<b>119,7%</b>	<b>102,9%</b>	<b>5.050</b>	<b>0,9%</b>	<b>35,8%</b>	<b>24,1%</b>
<b>6) Total Bruto (suma de (1) a (5))</b>	<b>50.950</b>	<b>100,0%</b>	<b>8,1%</b>	<b>-0,2%</b>	<b>584.224</b>	<b>100,0%</b>	<b>14,9%</b>	<b>5,4%</b>
<b>7) Certificados y Devoluciones</b>	<b>-6.401</b>	<b>-12,6%</b>	<b>15,6%</b>	<b>6,7%</b>	<b>-80.042</b>	<b>-13,7%</b>	<b>33,8%</b>	<b>22,8%</b>
<b>8) Total Neto</b>	<b>44.549</b>	<b>87,4%</b>	<b>7,1%</b>	<b>-1,1%</b>	<b>504.182</b>	<b>86,3%</b>	<b>12,3%</b>	<b>3,0%</b>

Nota: Las cifras de la recaudación incluyen Retenciones del Sector Público realizadas por la C.G.N.

(a) Desde enero de 2022, el IMESI Combustibles separa la porción correspondiente a Emisiones CO<sub>2</sub>, por lo cual el cálculo de la variación real resulta distorsionado respecto a 2021.

(b) Incluye Impto. Patrimonio Personas Jurídicas, Personas Físicas e ICOSA.

(c) Incluye a los restantes impuestos administrados por la DGI: adicionales IMEBA, Impuesto a los Ing. de las Entidades Aseguradoras, FIS, Detracc. a la Exportación, Derogados.

(d) Convenios de financiación de deudas tributarias.