



Ministerio  
**de Economía  
y Finanzas**

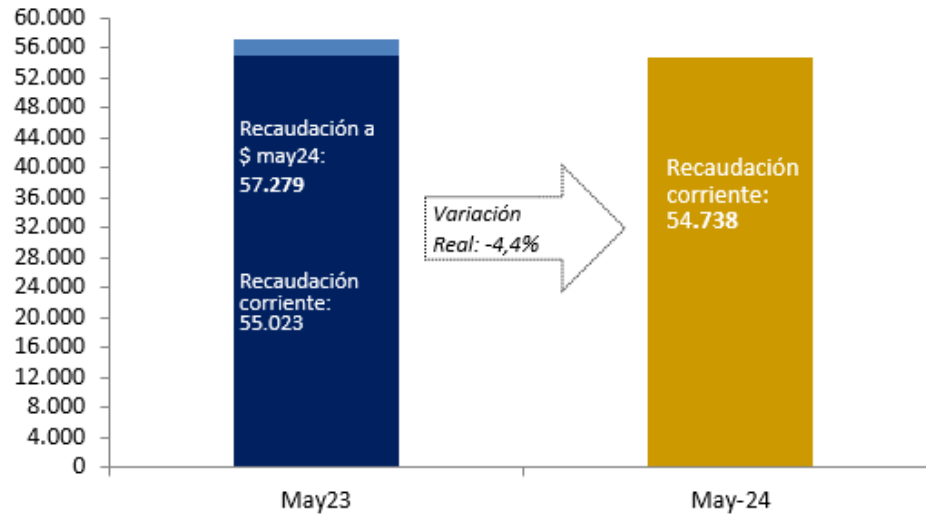
**DGI** DIRECCIÓN  
GENERAL  
IMPOSITIVA

# INFORME MENSUAL DE RECAUDACIÓN

M A Y O 2 0 2 4

## La recaudación en mayo 2024 (\*)

**Recaudación Total Bruta**  
(en millones de pesos)



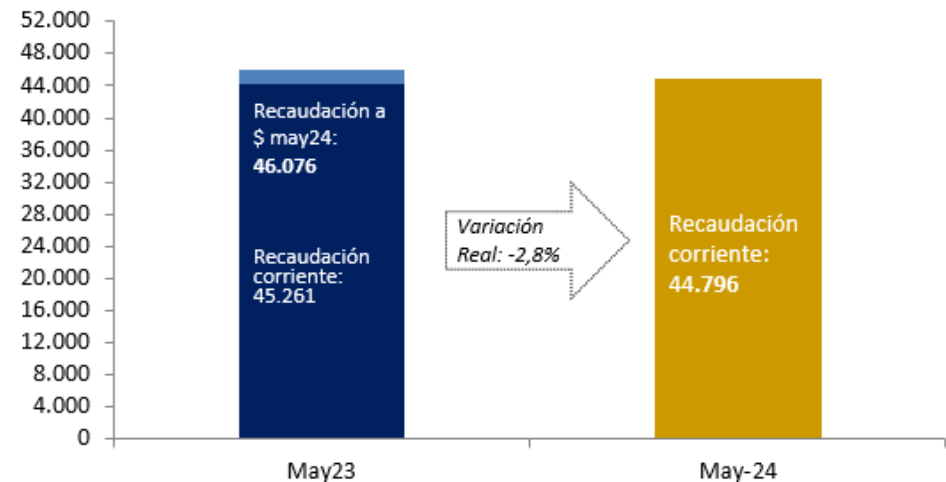
La **recaudación total bruta** alcanzó los **54.738 millones de pesos** en mayo 2024, lo que implica una variación de -0,5% a precios corrientes. Descontado el efecto inflacionario, la **variación interanual** de la recaudación fue **-4,4%**.

La **recaudación neta**, es decir, descontada la devolución de impuestos, alcanzó los **44.796 millones de pesos** mostrando una **variación interanual** en términos reales de **-2,8%**.

La diferencia entre la recaudación bruta y la recaudación neta corresponde a la devolución de impuestos, a través de pagos realizados con certificados de crédito emitidos por DGI o por devoluciones en efectivo/banco.

Las siguientes visualizaciones de la recaudación en este informe están expresadas en términos de recaudación bruta.

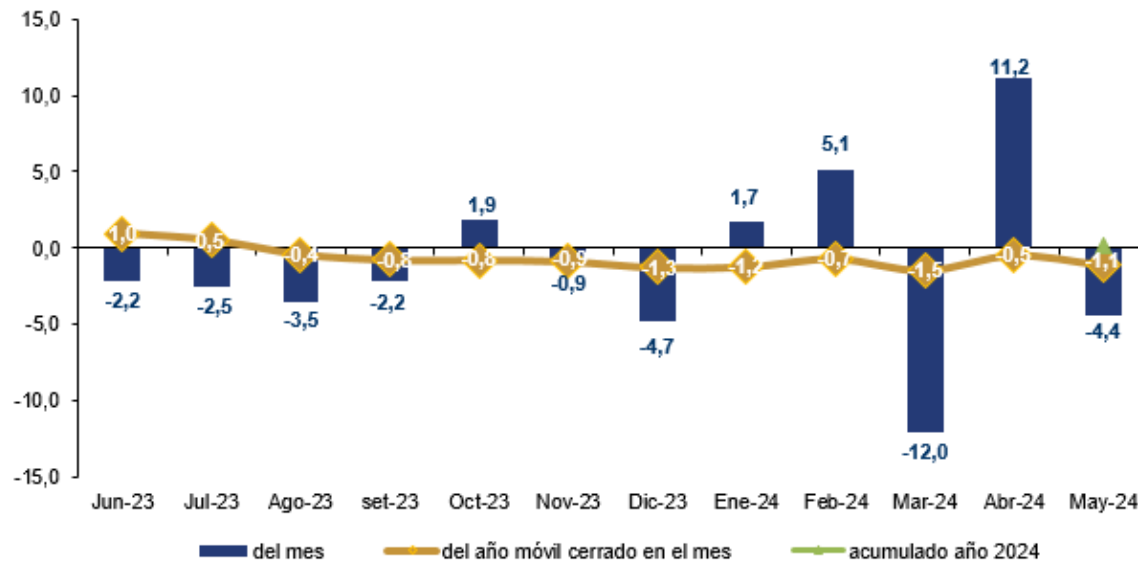
**Recaudación Total Neta**  
(en millones de pesos)



(\*) Por razones de oportunidad de esta publicación, las cifras contenidas en este informe son *preliminares* y pueden diferir de las publicadas en la sección Series de Datos (las cuales provienen de los registros contables definitivos de la DGI).

## Evolución de la recaudación total

**Recaudación Total Bruta**  
 últimas 12 variaciones interanuales a precios constantes

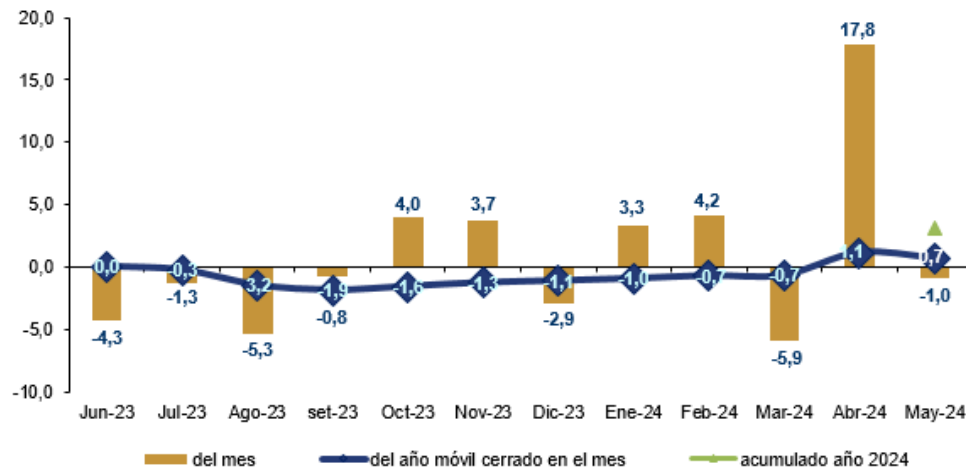


El gráfico de la izquierda muestra por un lado las variaciones en términos reales mes a mes de la recaudación total bruta (barras verticales), la variación acumulada del año móvil cerrado al mes respecto al año móvil cerrado al mismo mes del año anterior (líneas) y, la variación real del período enero-mayo 2024 respecto a igual período del año anterior (punto verde).

La **recaudación total bruta** en los últimos doce meses muestra variaciones interanuales tanto positivas como negativas. En el acumulado de los últimos 12 meses la variación interanual fue de -1,1% y, en el mes de mayo 2024 la variación real interanual fue de -4,4%. A su vez, la variación real del período enero-mayo 2024 respecto a igual período de 2023, fue de 0,1% (punto verde).

## Evolución de la recaudación de impuestos al consumo

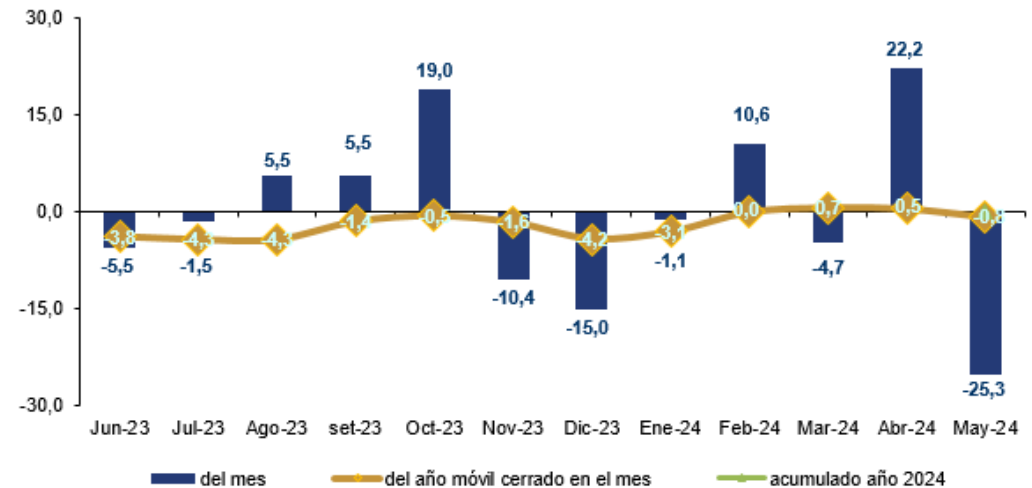
**IVA** Evolución de la recaudación últimas 12 variaciones interanuales a precios constantes



La **recaudación del IMESI** (gráfico de la derecha) alcanzó los 3.663 millones de pesos en mayo 2024, representando de esta forma el 6,7% de la recaudación total bruta. En particular, en este mes la **variación real** para este impuesto fue de **-25,3%** mientras que la del año móvil fue de **-0,8%**. A su vez, la variación interanual del período enero-mayo 2024 fue de **0,0%** (punto verde).

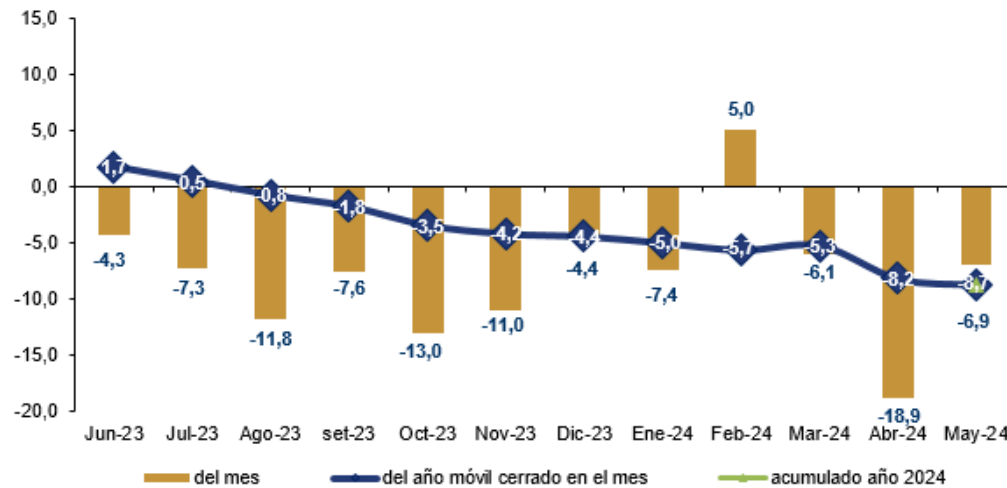
La **recaudación del IVA** (gráfico de la izquierda) alcanzó los 26.111 millones de pesos en mayo 2024, representando de esta forma el 47,7% de la recaudación total bruta. En este mes la **variación real** fue de **-1,0%** mientras que la del año móvil fue de **0,7%**. A su vez, la variación real del período enero-mayo 2024 respecto a igual período de 2023, fue de **3,1%** (punto verde).

**IMESI** Evolución de la recaudación últimas 12 variaciones interanuales a precios constantes



## Evolución de la recaudación de impuestos a la renta

**IRAE** Evolución de la recaudación últimas 12 variaciones interanuales a precios constantes

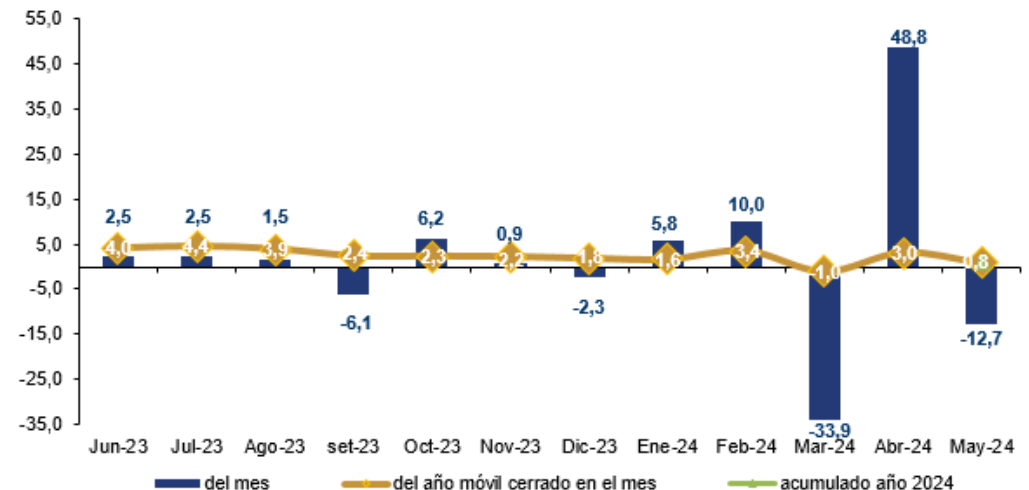


La **recaudación del IRAE** (gráfico de la izquierda) alcanzó los 6.447 millones de pesos en mayo 2024, representando de esta forma el 11,8% de la recaudación total bruta. En particular, en este mes la **variación real** para este impuesto fue de **-6,9%** y la del año móvil fue de **-8,7%**. A su vez, la variación interanual real del período enero-mayo 2024 fue de **-8,8%** (punto verde).

La **recaudación del IRPF** (gráfico de la derecha) alcanzó los 9.811 millones de pesos en mayo 2024, representando de esta forma el 17,9% de la recaudación total bruta. En este mes la **variación real** fue de **-12,7%** y la del año móvil fue de **0,8%**. A su vez, la variación interanual real del período enero-mayo 2024 fue de **1,1%** (punto verde).

*En mayo 2023 se recibió un corrimiento de caja, que hubiese correspondido recaudar en abril 2023. Si se reconoce esta cobranza en el mes en que hubiese correspondido, la variación real en el impuesto hubiese sido de 0,3% (en vez de -12,7%).*

**IRPF** Evolución de la recaudación últimas 12 variaciones interanuales a precios constantes



## Detalle de la recaudación a mayo 2024

	Mayo 2024					Acumulado a Mayo 2024				
	Mill. \$ corr.	Particip.	(en %)	Variación Nominal	Variación Real	Mill. \$ corr.	Particip.	(en %)	Variación Nominal	Variación Real
<b>1) Impuestos al consumo</b>	<b>29.775</b>	<b>54,4%</b>		<b>-0,9%</b>	<b>-4,8%</b>	<b>149.525</b>	<b>55,7%</b>		<b>7,0%</b>	<b>2,6%</b>
IVA	26.111	47,7%		3,1%	-1,0%	126.079	46,9%		7,5%	3,1%
Interno	17.179	31,4%		0,2%	-3,7%	85.006	31,7%		6,8%	2,4%
Importaciones	8.823	16,1%		9,1%	4,8%	40.540	15,1%		9,1%	4,6%
IVA Mínimo (Pequeña Empresa)	109	0,2%		4,6%	0,4%	534	0,2%		4,6%	0,3%
IMESI	3.663	6,7%		-22,2%	-25,3%	23.446	8,7%		4,2%	0,0%
Combustibles (a)	987	1,8%		-47,2%	-49,3%	8.134	3,0%		9,9%	5,6%
Emisiones CO <sub>2</sub>	744	1,4%		-32,3%	-35,0%	4.887	1,8%		11,4%	7,0%
Tabacos y cigarrillos	670	1,2%		40,1%	34,5%	3.594	1,3%		-0,7%	-4,9%
Automotores	572	1,0%		-5,9%	-9,6%	2.814	1,0%		-7,4%	-11,3%
Bebidas	498	0,9%		1,7%	-2,3%	3.231	1,2%		0,4%	-3,8%
Resto IMESI	192	0,4%		16,4%	11,8%	786	0,3%		-6,0%	-10,0%
<b>2) Impuestos a la renta</b>	<b>18.443</b>	<b>33,7%</b>		<b>-5,4%</b>	<b>-9,2%</b>	<b>97.706</b>	<b>36,4%</b>		<b>1,1%</b>	<b>-3,1%</b>
IRAE	6.447	11,8%		-3,1%	-6,9%	35.461	13,2%		-5,0%	-8,8%
IMEBA	220	0,4%		17,3%	12,6%	1.015	0,4%		1,6%	-2,6%
IRPF	9.811	17,9%		-9,1%	-12,7%	50.504	18,8%		5,4%	1,1%
Categoría I	1.658	3,0%		5,0%	0,8%	7.892	2,9%		2,5%	-1,7%
Categoría II	8.153	14,9%		-11,5%	-15,0%	42.611	15,9%		6,0%	1,6%
IASS	1.045	1,9%		-1,2%	-5,1%	5.031	1,9%		-10,0%	-13,7%
IRNR	919	1,7%		13,5%	9,1%	5.694	2,1%		17,4%	12,5%
<b>3) Impuestos a la propiedad</b>	<b>5.623</b>	<b>10,3%</b>		<b>22,5%</b>	<b>17,6%</b>	<b>17.337</b>	<b>6,4%</b>		<b>6,1%</b>	<b>1,7%</b>
Impuestos al Patrimonio (b)	4.005	7,3%		27,3%	22,3%	13.587	5,1%		4,3%	0,1%
Impuesto a las Transmisiones Patrimoniales	344	0,6%		6,9%	2,7%	1.400	0,5%		8,3%	3,9%
Impuesto de Primaria	1.273	2,3%		13,5%	9,0%	2.350	0,9%		15,6%	10,9%
<b>4) Otros impuestos (c)</b>	<b>365</b>	<b>0,7%</b>		<b>28,4%</b>	<b>23,3%</b>	<b>1.758</b>	<b>0,7%</b>		<b>4,7%</b>	<b>0,4%</b>
<b>5) Multas, recargos y convenios (d)</b>	<b>533</b>	<b>1,0%</b>		<b>-11,7%</b>	<b>-15,2%</b>	<b>2.275</b>	<b>0,8%</b>		<b>-17,9%</b>	<b>-21,2%</b>
<b>6) Total Bruto (suma de (1) a (5))</b>	<b>54.738</b>	<b>100,0%</b>		<b>-0,5%</b>	<b>-4,4%</b>	<b>268.600</b>	<b>100,0%</b>		<b>4,4%</b>	<b>0,1%</b>
<b>7) Certificados y Devoluciones</b>	<b>-9.942</b>	<b>-18,2%</b>		<b>-7,6%</b>	<b>-11,3%</b>	<b>-39.202</b>	<b>-14,6%</b>		<b>9,0%</b>	<b>4,5%</b>
<b>8) Total Neto</b>	<b>44.796</b>	<b>81,8%</b>		<b>1,2%</b>	<b>-2,8%</b>	<b>229.399</b>	<b>85,4%</b>		<b>3,7%</b>	<b>-0,6%</b>

Nota: Las cifras de la recaudación incluyen Retenciones del Sector Público realizadas por la C.G.N.

(a) Desde enero de 2022, el IMESI Combustibles separa la porción correspondiente a Emisiones CO<sub>2</sub>.

(b) Incluye Impto. Patrimonio Personas Jurídicas, Personas Físicas e ICOSA.

(c) Incluye a los restantes impuestos administrados por la DGI: adicionales IMEBA, Impuesto a los Ing. de las Entidades Aseguradoras, FIS, Detracc. a la Exportación, Derogados.

(d) Convenios de financiación de deudas tributarias.