



Ministerio
**de Economía
y Finanzas**

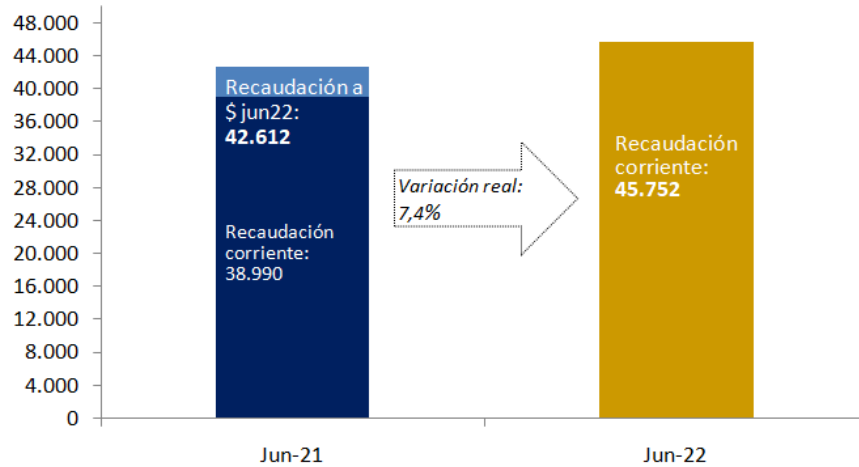
DGI DIRECCIÓN
GENERAL
IMPOSITIVA

INFORME MENSUAL DE RECAUDACIÓN

JUNIO 2022

La recaudación en junio 2022 (*)

JUNIO: Recaudación Total Bruta
(en millones de pesos)



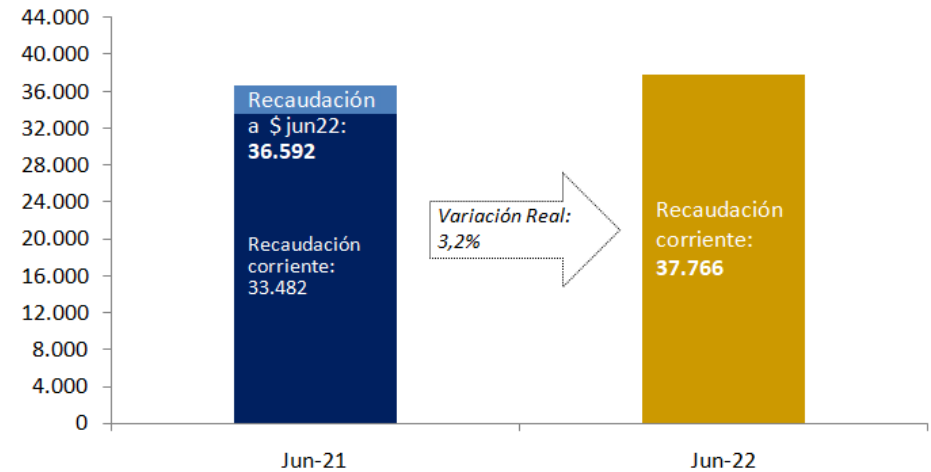
La **recaudación total bruta** alcanzó los **45.752 millones de pesos** en junio 2022, lo que implica una variación de 17,3% a precios corrientes. Descontado el efecto inflacionario, la **variación interanual** de la recaudación fue **7,4%**.

La **recaudación neta**, es decir, descontada la devolución de impuestos, alcanzó los **37.766 millones de pesos** mostrando una **variación interanual** en términos reales de **3,2%**.

La diferencia entre la recaudación bruta y la recaudación neta corresponde a la devolución de impuestos, la que puede concretarse a través de pagos realizados con certificados de crédito emitidos por DGI o por devoluciones en efectivo/banco.

La recaudación neta corresponde a lo efectivamente recaudado por la DGI en dinero, mientras que la recaudación bruta muestra el monto total de impuestos que correspondió pagar en el período. Las siguientes visualizaciones de la recaudación en este informe están expresadas en términos de recaudación bruta.

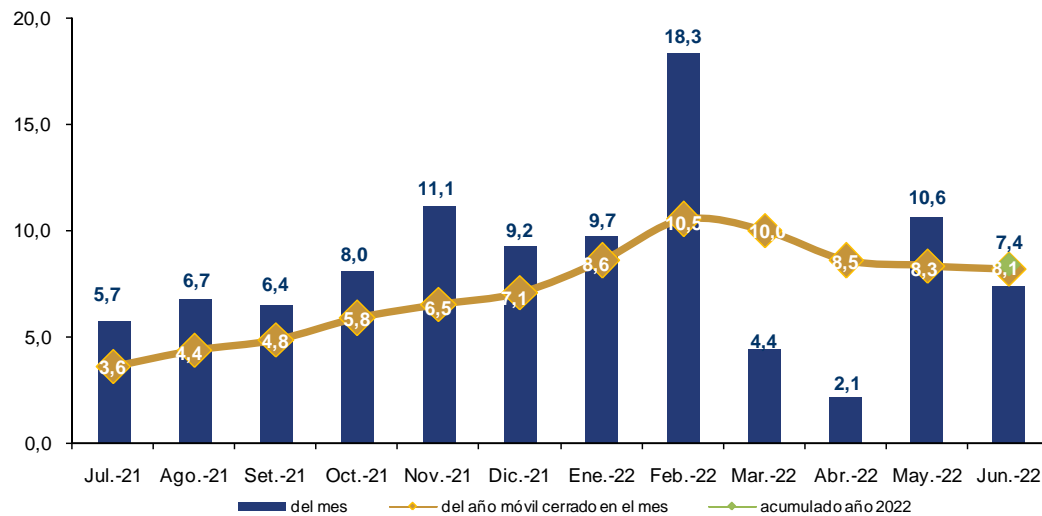
JUNIO: Recaudación Total Neta
(en millones de pesos)



(*) Por razones de oportunidad de esta publicación, las cifras contenidas en este informe son *preliminares* y pueden diferir de las publicadas en la sección Series de Datos (las cuales provienen de los registros contables definitivos de la DGI).

Evolución de la recaudación total

Recaudación Total Bruta
 últimas 12 variaciones interanuales a precios constantes

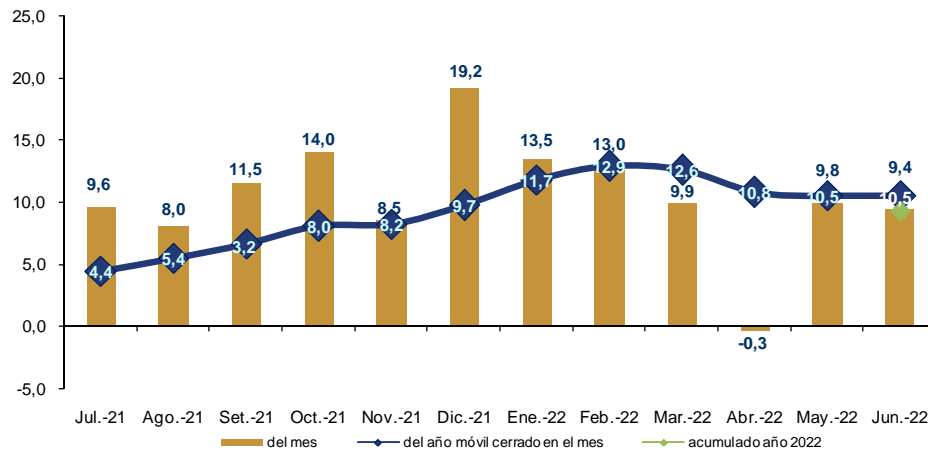


El gráfico de la izquierda muestra por un lado las variaciones en términos reales mes a mes de la recaudación total bruta (barras verticales), la variación acumulada del año móvil cerrado al mes respecto al año móvil cerrado al mismo mes del año anterior (líneas) y, la variación real del período enero-junio 2022 respecto a igual período del año anterior (punto verde).

La **recaudación total bruta** en los últimos doce meses muestra variaciones interanuales positivas. En el acumulado de los últimos 12 meses la variación interanual fue de 8,1%, y en el mes de junio 2022 la variación real interanual fue de 7,4%. A su vez, la variación real del período enero-junio 2022 fue de 8,4%.

Evolución de la recaudación de impuestos al consumo

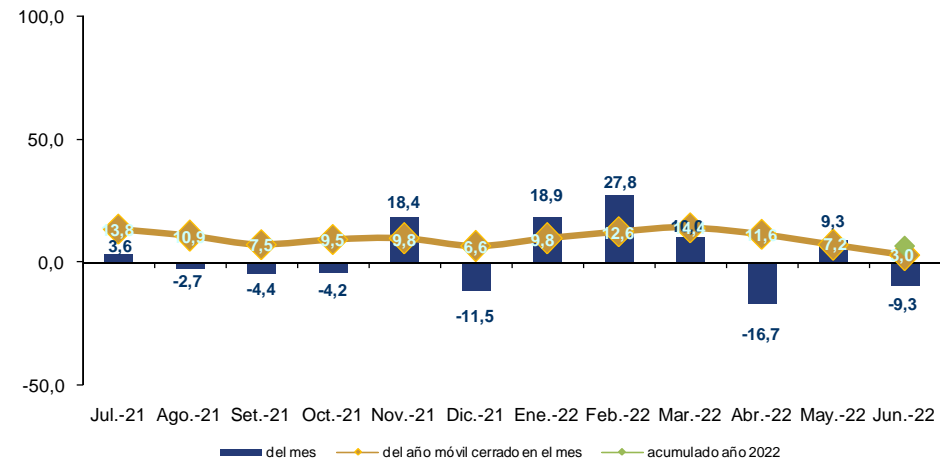
IVA Evolución de la recaudación últimas 12 variaciones interanuales a precios constantes



La **recaudación del IVA** (gráfico de la izquierda) alcanzó los 21.770 millones de pesos en junio 2022, representando de esta forma el 47,6% de la recaudación total bruta. En ese mes la **variación real** fue de **9,4%**, la del año móvil cerrado a dicho mes fue de 10,5%. A su vez, la variación real interanual del período enero-junio 2022 fue de 9,2%.

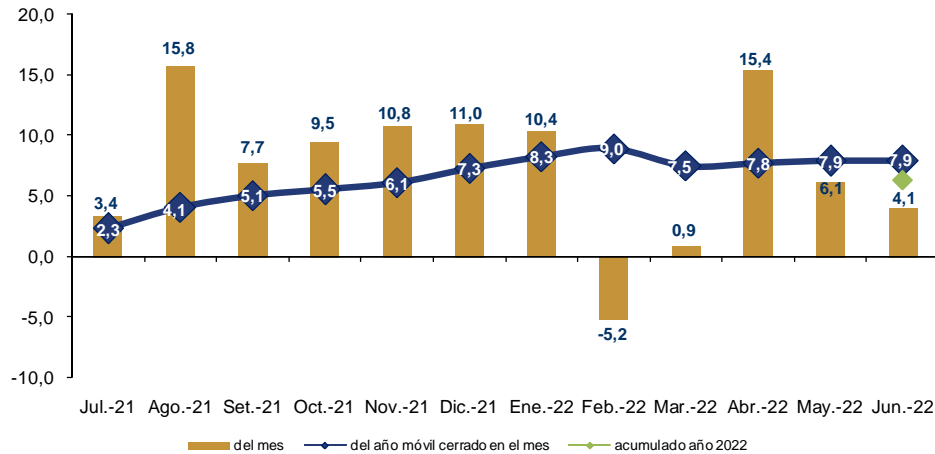
La **recaudación del IMESI** (gráfico de la derecha) alcanzó los 3.735 millones de pesos en junio 2022, representando de esta forma el 8,2% de la recaudación total bruta. En particular, en junio la **variación real** para este impuesto fue de **-9,3%** y la del año móvil cerrado a dicho mes fue de 3,0%. A su vez, la variación interanual del período enero-junio 2022 fue de 7,0%.

IMESI Evolución de la recaudación últimas 12 variaciones interanuales a precios constantes



Evolución de la recaudación de impuestos a la renta

IRAE
Evolución de la recaudación
últimas 12 variaciones interanuales a precios constantes

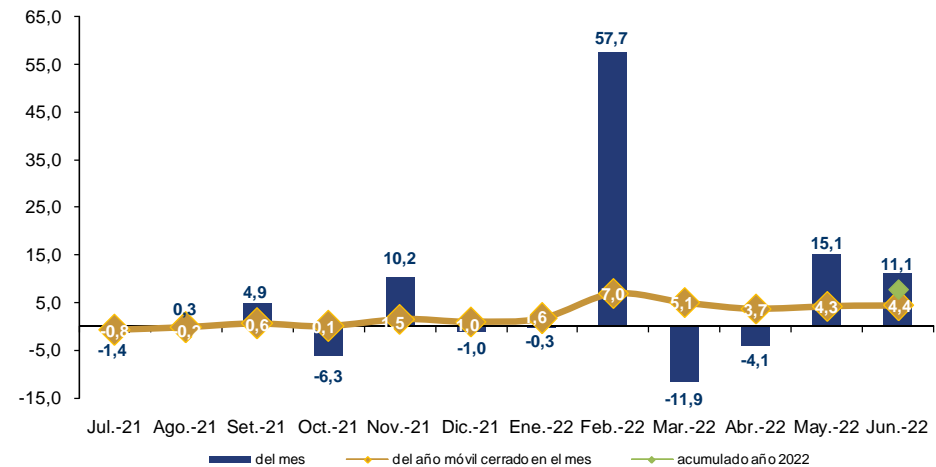


La **recaudación del IRAE** (gráfico de la izquierda) alcanzó los 6.191 millones de pesos en junio 2022, representando de esta forma el 13,5% de la recaudación total bruta. En particular, en junio la **variación real** para este impuesto fue de **4,1%** y la del año móvil cerrado a dicho mes fue de 7,9%. A su vez, la variación interanual real del período enero-junio 2022 fue de 6,3%.

La **recaudación del IRPF** (gráfico de la derecha) alcanzó los 7.459 millones de pesos en junio 2022, representando de esta forma el 16,3% de la recaudación total bruta. En junio la **variación real** fue de **11,1%** y la del año móvil cerrado a dicho mes fue de 4,4%. A su vez la variación interanual real del período enero-junio 2022 fue de 7,8%.

En junio 2021 existe un corrimiento de caja. Si se corrige este efecto la variación real hubiese sido de 6,7% (en vez de 11,1%).

IRPF
Evolución de la recaudación
últimas 12 variaciones interanuales a precios constantes



Detalle de la recaudación a junio 2022

	Junio 2022				Acumulado a Junio 2022			
	Mill. \$ corr.	Particip. (en %)	Variación Nominal	Variación Real	Mill. \$ corr.	Particip. (en %)	Variación Nominal	Variación Real
1) Impuestos al consumo	25.505	55,7%	16,0%	6,2%	158.804	55,6%	18,6%	8,8%
IVA	21.770	47,6%	19,6%	9,4%	132.362	46,4%	19,1%	9,2%
Interno	14.151	30,9%	23,2%	12,7%	87.410	30,6%	20,7%	10,7%
Importaciones	7.518	16,4%	13,4%	3,7%	44.361	15,5%	16,1%	6,5%
IVA Mínimo (Pequeña Empresa)	100	0,2%	10,1%	0,8%	591	0,2%	9,8%	0,7%
IMESI	3.735	8,2%	-0,9%	-9,3%	26.443	9,3%	16,5%	7,0%
Combustibles	1.197	2,6%	-42,3%	-47,2%	9.266	3,3%	-19,1%	-25,7%
Emisiones CO ₂	718	1,6%	---	---	5.170	1,8%	---	---
Tabacos y cigarrillos	727	1,6%	18,8%	8,7%	4.211	1,5%	3,3%	-5,2%
Automotores	510	1,1%	-11,5%	-19,0%	3.525	1,2%	-2,0%	-10,1%
Bebidas	423	0,9%	10,4%	1,0%	3.259	1,1%	22,0%	12,0%
Resto IMESI	160	0,3%	29,1%	18,2%	1.012	0,4%	14,3%	4,8%
2) Impuestos a la renta	16.035	35,0%	19,1%	9,0%	104.517	36,6%	17,6%	7,8%
IRAE	6.191	13,5%	13,7%	4,1%	40.544	14,2%	16,0%	6,3%
IMEBA	338	0,7%	35,0%	23,5%	1.833	0,6%	45,7%	33,7%
IRPF	7.459	16,3%	21,5%	11,1%	50.509	17,7%	17,6%	7,8%
Categoría I	1.413	3,1%	41,6%	29,6%	8.523	3,0%	42,0%	30,2%
Categoría II	6.045	13,2%	17,6%	7,6%	41.986	14,7%	13,7%	4,2%
I. EMERG. SANIT. COVID-19	0	0,0%	---	---	0	0,0%	---	---
IASS	1.213	2,7%	13,6%	3,7%	6.324	2,2%	9,4%	0,3%
Adicional IASS COVID-19	0	0,0%	-100,0%	-100,0%	0	0,0%	-100,0%	-100,0%
IRNR	834	1,8%	76,2%	61,2%	5.307	1,9%	37,6%	26,1%
3) Impuestos a la propiedad	3.238	7,1%	12,0%	2,5%	17.836	6,2%	16,2%	6,5%
Impuestos al Patrimonio (a)	2.443	5,3%	18,1%	8,0%	14.019	4,9%	15,4%	5,7%
Impuesto a las Transmisiones Patrimoniales	278	0,6%	4,6%	-4,2%	1.460	0,5%	29,6%	18,9%
Impuesto de Primaria	517	1,1%	-7,0%	-14,9%	2.357	0,8%	13,9%	4,5%
4) Otros impuestos (b)	502	1,1%	36,7%	25,1%	2.468	0,9%	30,5%	19,6%
5) Multas, recargos y convenios (c)	472	1,0%	62,5%	48,7%	1.979	0,7%	16,9%	6,9%
6) Total Bruto (suma de (1) a (5))	45.752	100,0%	17,3%	7,4%	285.604	100,0%	18,2%	8,4%
7) Certificados y Devoluciones	-7.986	-17,5%	45,0%	32,7%	-38.033	-13,3%	46,1%	34,0%
8) Total Neto	37.766	82,5%	12,8%	3,2%	247.570	86,7%	14,8%	5,3%

Nota: Las cifras de la recaudación incluyen Retenciones del Sector Público realizadas por la C.G.N.

(a) Incluye Impto. Patrimonio Personas Jurídicas, Personas Físicas e ICOSA

(b) Incluye a los restantes impuestos administrados por la DGI: adicionales IMEBA, Impuesto a los Ing. de las Entidades Aseguradoras, FIS, Detracc. a la Exportación, Derogados

(c) Convenios de financiación de deudas tributarias