



Ministerio
**de Economía
y Finanzas**

DGI DIRECCIÓN
GENERAL
IMPOSITIVA

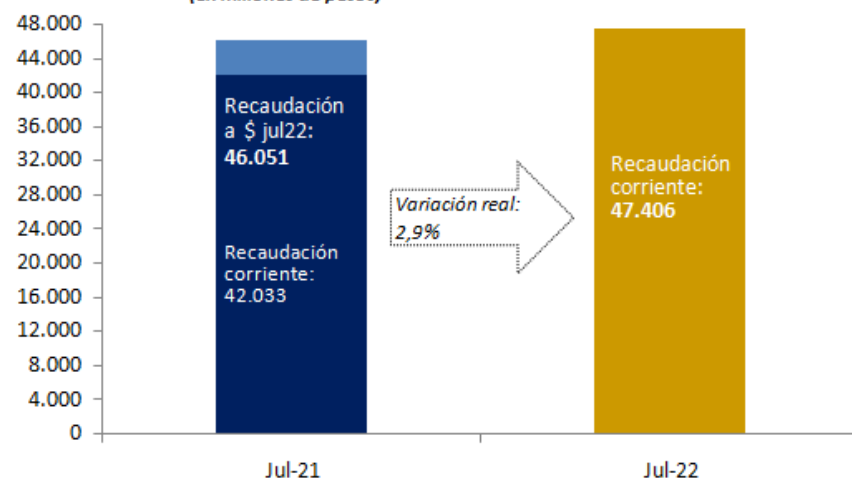
INFORME MENSUAL DE RECAUDACIÓN

JULIO 2022

La recaudación en julio 2022 (*)

JULIO: Recaudación Total Bruta

(en millones de pesos)



La **recaudación total bruta** alcanzó los **47.406 millones de pesos** en julio 2022, lo que implica una variación de 12,8% a precios corrientes. Descontado el efecto inflacionario, la **variación interanual** de la recaudación fue **2,9%**.

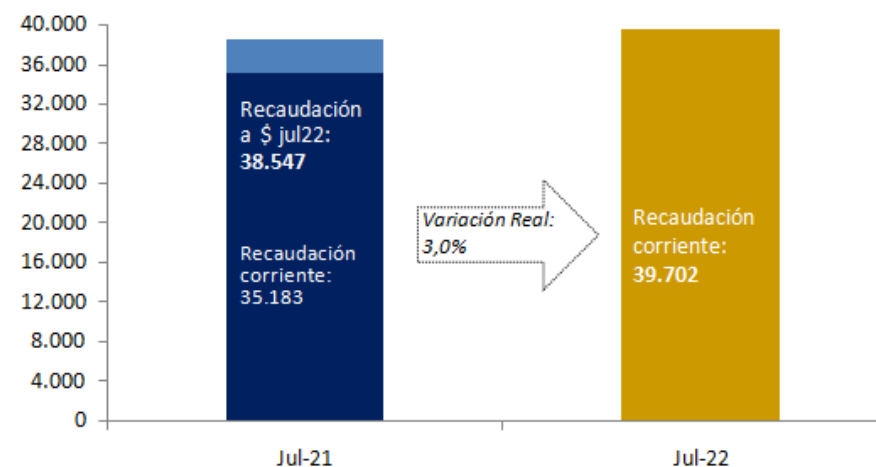
La **recaudación neta**, es decir, descontada la devolución de impuestos, alcanzó los **39.702 millones de pesos** mostrando una **variación interanual** en términos reales de **3,0%**.

La diferencia entre la recaudación bruta y la recaudación neta corresponde a la devolución de impuestos, la que puede concretarse a través de pagos realizados con certificados de crédito emitidos por DGI o por devoluciones en efectivo/banco.

La recaudación neta corresponde a lo efectivamente recaudado por la DGI en dinero, mientras que la recaudación bruta muestra el monto total de impuestos que correspondió pagar en el período. Las siguientes visualizaciones de la recaudación en este informe están expresadas en términos de recaudación bruta.

JULIO: Recaudación Total Neta

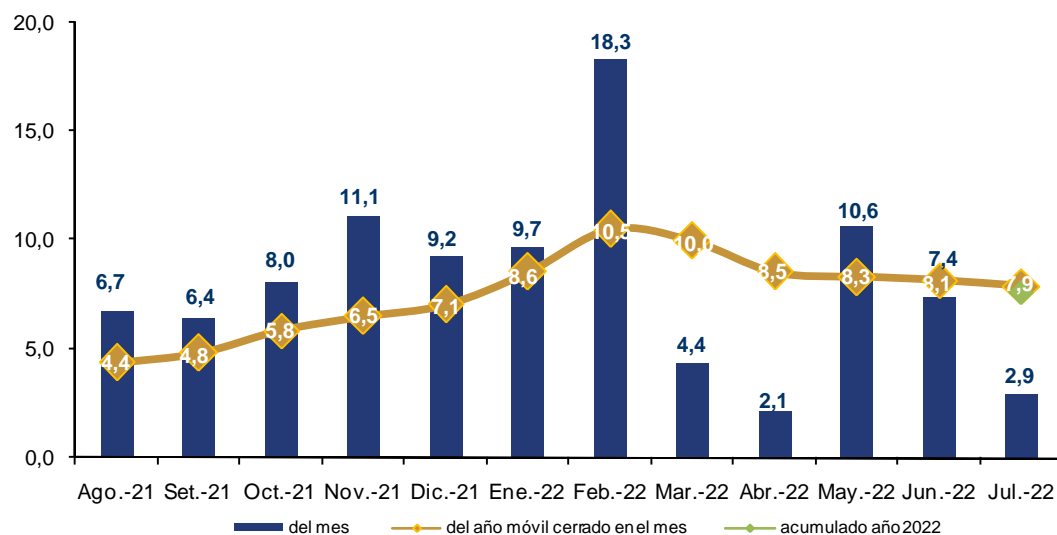
(en millones de pesos)



(*) Por razones de oportunidad de esta publicación, las cifras contenidas en este informe son *preliminares* y pueden diferir de las publicadas en la sección Series de Datos (las cuales provienen de los registros contables definitivos de la DGI).

Evolución de la recaudación total

Recaudación Total Bruta
 últimas 12 variaciones interanuales a precios constantes

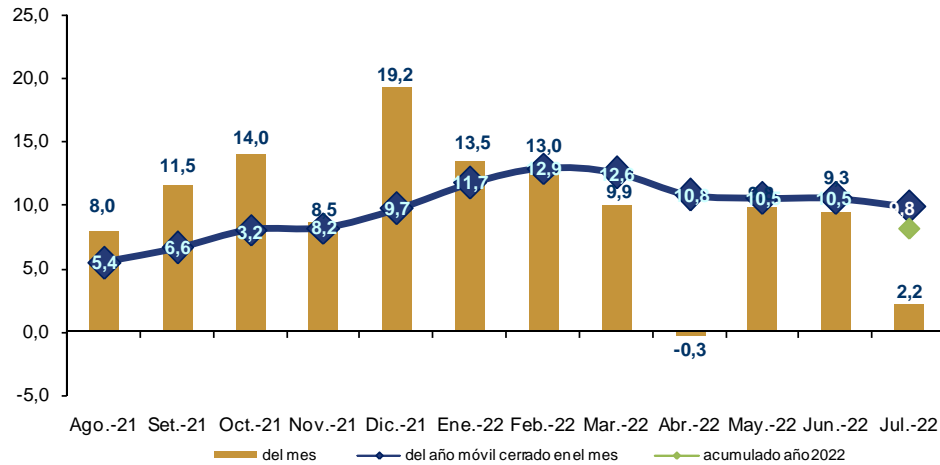


El gráfico de la izquierda muestra por un lado las variaciones en términos reales mes a mes de la recaudación total bruta (barras verticales), la variación acumulada del año móvil cerrado al mes respecto al año móvil cerrado al mismo mes del año anterior (líneas) y, la variación real del período enero-julio 2022 respecto a igual período del año anterior (punto verde).

La **recaudación total bruta** en los últimos doce meses muestra variaciones interanuales positivas. En el acumulado de los últimos 12 meses la variación interanual fue de 7,9%, y en el mes de julio 2022 la variación real interanual fue de 2,9%. A su vez, la variación real del período enero-julio 2022 fue de 7,6%.

Evolución de la recaudación de impuestos al consumo

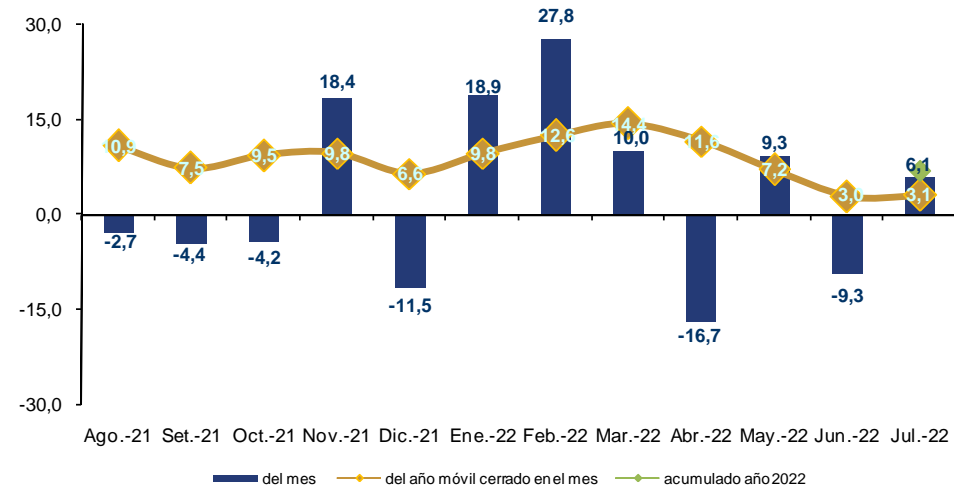
IVA
Evolución de la recaudación
últimas 12 variaciones interanuales a precios constantes



La **recaudación del IVA** (gráfico de la izquierda) alcanzó los 23.367 millones de pesos en julio 2022, representando de esta forma el 49,3% de la recaudación total bruta. En ese mes la **variación real** fue de **2,2%**, la del año móvil cerrado a dicho mes fue de 9,8%. A su vez, la variación real interanual del período enero-julio 2022 fue de 8,1%.

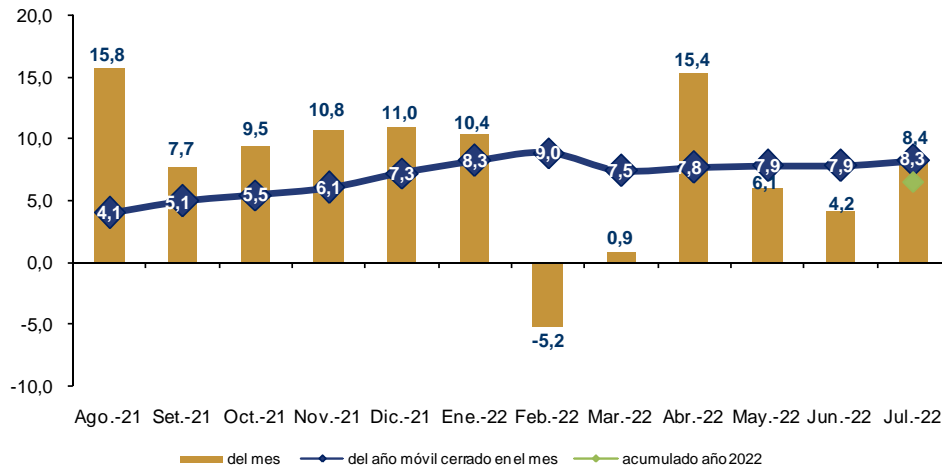
La **recaudación del IMESI** (gráfico de la derecha) alcanzó los 3.626 millones de pesos en julio 2022, representando de esta forma el 7,6% de la recaudación total bruta. En particular, en julio la **variación real** para este impuesto fue de **6,1%** y la del año móvil cerrado a dicho mes fue de 3,1%. A su vez, la variación interanual del período enero-julio 2022 fue de 6,9%.

IMESI
Evolución de la recaudación
últimas 12 variaciones interanuales a precios constantes



Evolución de la recaudación de impuestos a la renta

IRAE Evolución de la recaudación últimas 12 variaciones interanuales a precios constantes

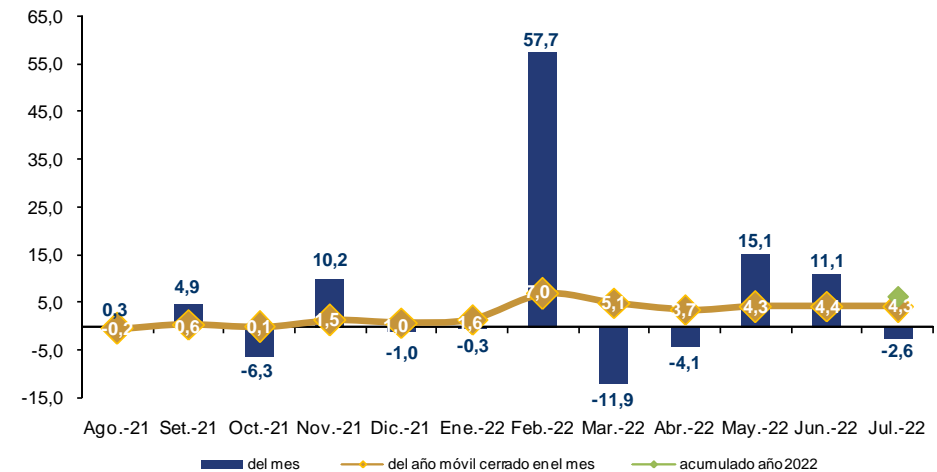


La **recaudación del IRAE** (gráfico de la izquierda) alcanzó los 6.403 millones de pesos en julio 2022, representando de esta forma el 13,5% de la recaudación total bruta. En particular, en julio la **variación real** para este impuesto fue de **8,4%** y la del año móvil cerrado a dicho mes fue de 8,3%. A su vez, la variación interanual real del período enero-julio 2022 fue de 6,6%.

La **recaudación del IRPF** (gráfico de la derecha) alcanzó los 7.699 millones de pesos en julio 2022, representando de esta forma el 16,2% de la recaudación total bruta. En julio la **variación real** fue de **-2,6%** y la del año móvil cerrado a dicho mes fue de 4,3%. A su vez la variación interanual real del período enero-julio 2022 fue de 6,4%.

En julio 2021 se recibió un corrimiento de caja. Si se corrige este efecto la variación real hubiese sido de 0,9% (en vez de -2,6%).

IRPF Evolución de la recaudación últimas 12 variaciones interanuales a precios constantes



Detalle de la recaudación a julio 2022

	Julio 2022				Acumulado a Julio 2022			
	Mill. \$ corr.	Particip. (en %)	Variación Nominal	Variación Real	Mill. \$ corr.	Particip. (en %)	Variación Nominal	Variación Real
1) Impuestos al consumo	26.993	56,9%	12,5%	2,7%	185.786	55,8%	17,7%	7,9%
IVA	23.367	49,3%	12,0%	2,2%	155.717	46,8%	17,9%	8,1%
Interno	15.636	33,0%	15,3%	5,3%	103.036	30,9%	19,8%	9,8%
Importaciones	7.632	16,1%	5,6%	-3,6%	51.992	15,6%	14,5%	5,0%
IVA Mínimo (Pequeña Empresa)	99	0,2%	9,1%	-0,4%	689	0,2%	9,7%	0,5%
IMESI	3.626	7,6%	16,2%	6,1%	30.069	9,0%	16,5%	6,9%
Combustibles	1.101	2,3%	-10,7%	-18,5%	10.368	3,1%	-18,3%	-25,0%
Emisiones CO ₂	675	1,4%	---	---	5.845	1,8%	---	---
Tabacos y cigarrillos	618	1,3%	-4,9%	-13,2%	4.829	1,5%	2,2%	-6,3%
Automotores	690	1,5%	33,9%	22,2%	4.215	1,3%	2,5%	-6,1%
Bebidas	412	0,9%	-27,1%	-33,4%	3.671	1,1%	13,4%	4,2%
Resto IMESI	130	0,3%	-17,6%	-24,8%	1.142	0,3%	9,5%	0,4%
2) Impuestos a la renta	16.787	35,4%	12,7%	2,8%	121.314	36,4%	16,9%	7,1%
IRAE	6.403	13,5%	18,6%	8,3%	46.957	14,1%	16,4%	6,6%
IMEBA	342	0,7%	16,8%	6,6%	2.175	0,7%	40,2%	28,6%
IRPF	7.699	16,2%	6,7%	-2,7%	58.208	17,5%	16,1%	6,4%
Categoría I	1.427	3,0%	5,6%	-3,6%	9.950	3,0%	35,3%	24,1%
Categoría II	6.272	13,2%	6,9%	-2,5%	48.258	14,5%	12,8%	3,4%
I. EMERG. SANIT. COVID-19	0	0,0%	-100,0%	-100,0%	0	0,0%	-100,0%	-100,0%
IASS	1.135	2,4%	7,1%	-2,4%	7.459	2,2%	9,1%	-0,1%
Adicional IASS COVID-19	0	0,0%	-100,0%	-100,0%	0	0,0%	-100,0%	-100,0%
IRNR	1.208	2,5%	65,0%	50,6%	6.515	2,0%	42,0%	29,9%
3) Impuestos a la propiedad	2.655	5,6%	8,9%	-0,6%	20.491	6,1%	15,2%	5,6%
Impuestos al Patrimonio (a)	2.257	4,8%	9,3%	-0,2%	16.278	4,9%	14,5%	4,9%
Impuesto a las Transmisiones Patrimoniales	305	0,6%	9,0%	-0,5%	1.764	0,5%	25,5%	15,1%
Impuesto de Primaria	93	0,2%	-1,1%	-9,8%	2.449	0,7%	13,3%	3,9%
4) Otros impuestos (b)	513	1,1%	26,4%	15,4%	2.982	0,9%	29,7%	18,9%
5) Multas, recargos y convenios (c)	458	1,0%	55,0%	41,5%	2.436	0,7%	22,6%	11,9%
6) Total Bruto (suma de (1) a (5))	47.406	100,0%	12,8%	2,9%	333.009	100,0%	17,4%	7,6%
7) Certificados y Devoluciones	-7.703	-16,2%	12,5%	2,6%	-45.736	-13,7%	39,1%	27,5%
8) Total Neto	39.702	83,8%	12,8%	3,0%	287.273	86,3%	14,5%	5,0%

Nota: Las cifras de la recaudación incluyen Retenciones del Sector Público realizadas por la C.G.N.

(a) Incluye Imppto. Patrimonio Personas Jurídicas, Personas Físicas e ICOSA

(b) Incluye a los restantes impuestos administrados por la DGI: adicionales IMEBA, Impuesto a los Ing. de las Entidades Aseguradoras, FIS, Detracc. a la Exportación, Derogados

(c) Convenios de financiación de deudas tributarias