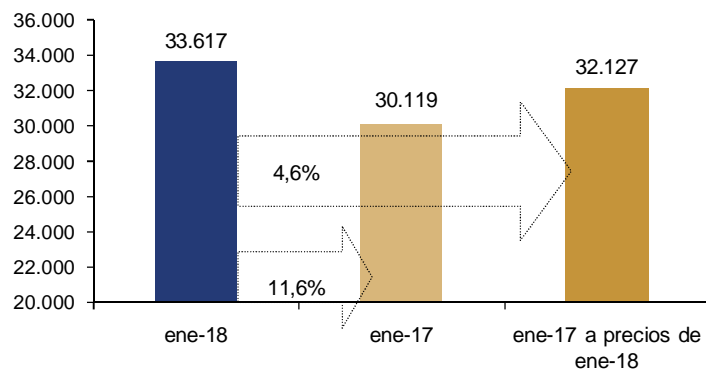


INFORME MENSUAL DE RECAUDACIÓN
ENERO 2018



La recaudación en enero 2018 (*)

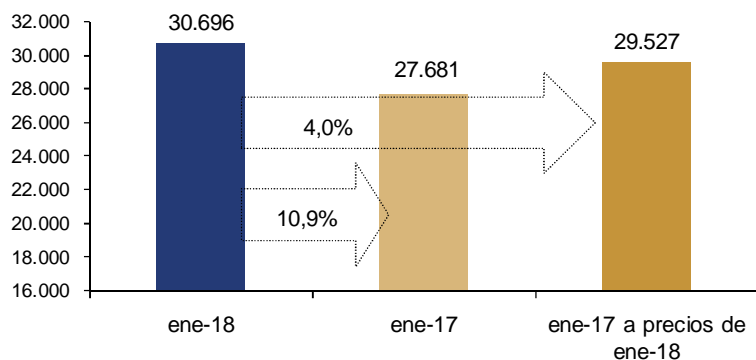
Enero: Recaudación total bruta
 Variación a precios corrientes: 11,6%
 Variación a precios constantes: 4,6%



La **recaudación total bruta** alcanzó los **33.617 millones de pesos** en enero 2018, lo que implica una variación de 11,6% a precios corrientes. Descontado el efecto inflacionario, la **variación interanual** de la recaudación fue **4,6%** (a precios constantes de enero 2018).

Por su parte la **recaudación neta**, es decir, descontada la devolución de impuestos, alcanzó los **30.696 millones de pesos** mostrando una **variación interanual** positiva en términos reales de **4,0%**.

Enero: Recaudación total neta
 Variación a precios corrientes: 10,9%
 Variación a precios constantes: 4,0%



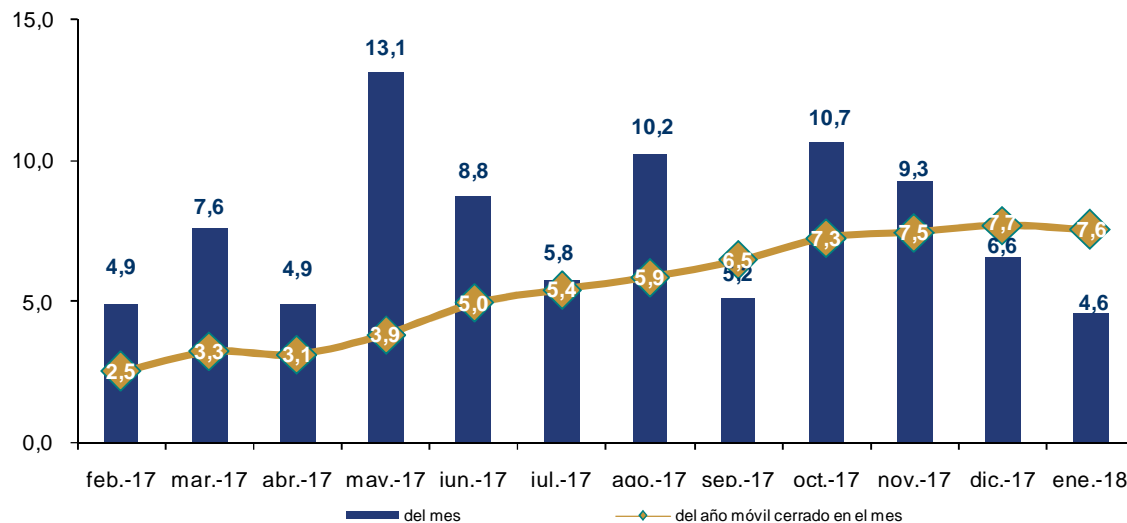
La diferencia entre la recaudación bruta y la recaudación neta corresponde a la devolución de impuestos, la que puede concretarse a través de pagos realizados con certificados de crédito emitidos por DGI o por devoluciones a contribuyentes de IRPF – IRNR - IASS.

La recaudación neta corresponde a lo efectivamente recaudado por la DGI en dinero. No obstante, el análisis de la recaudación bruta es importante, dado que muestra el monto total de impuestos que correspondió pagar en el período. Las siguientes visualizaciones de la recaudación en este informe están expresadas en términos de recaudación bruta.

(*) Por razones de oportunidad de esta publicación, las cifras contenidas en este informe son *preliminares* y pueden diferir de las publicadas en la sección Series de Datos (las cuales provienen de los registros contables definitivos de la DGI).

Evolución de la recaudación total

Recaudación Total Bruta
últimas 12 variaciones interanuales a precios constantes



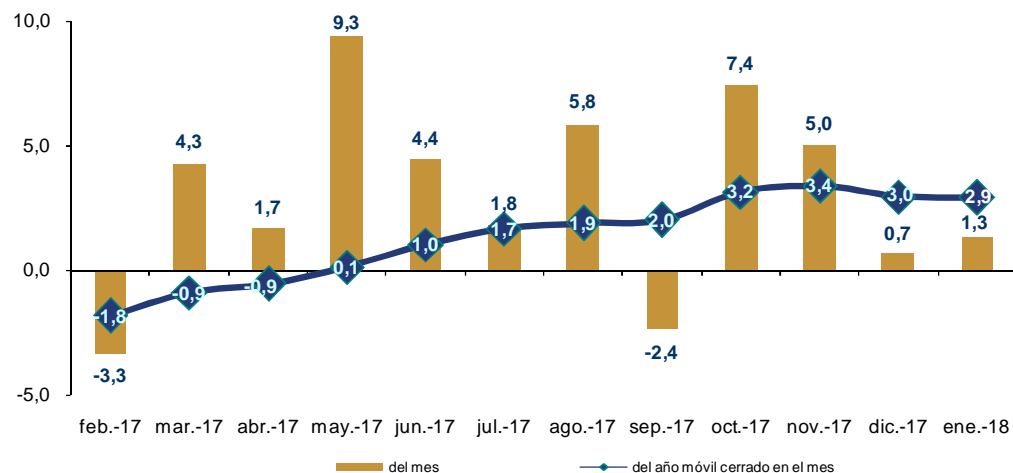
El gráfico de la izquierda muestra por un lado las variaciones en términos reales mes a mes de la recaudación total bruta (barras verticales) y la variación acumulada del año móvil cerrado al mes respecto al año móvil cerrado al mismo mes del año anterior (líneas).

La **recaudación total bruta** viene mostrando variaciones interanuales positivas en los últimos 12 meses. En particular, en enero 2018 la **variación real** fue de **4,6%** y en el año móvil cerrado a dicho mes de **7,6%**.

A lo largo de todo el período en exposición, la recaudación total bruta respecto al mismo período del año anterior, ha mostrado variaciones positivas lo que implica un crecimiento sostenido de la misma respecto a los períodos pasados.

Evolución de la recaudación de impuestos al consumo

IVA
Evolución de la recaudación
últimas 12 variaciones interanuales a precios constantes

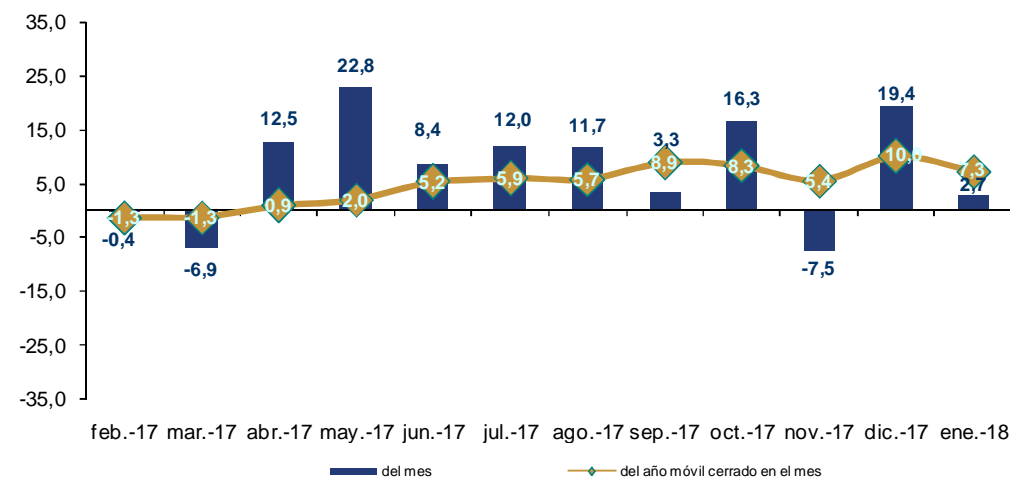


La **recaudación del IMESI** (gráfico de la derecha) alcanzó los 3.802 millones de pesos en enero 2018, representando de esta forma el 11,3% de la recaudación total bruta. En particular, en enero la **variación real** para este impuesto fue de **2,7%** y en el año móvil cerrado a dicho mes fue de 7,3%.

La **recaudación del IVA** (gráfico de la izquierda) alcanzó los 15.367 millones de pesos en enero 2018, representando de esta forma el 45,7% de la recaudación total bruta. En enero la **variación real** fue de **1,3%**, mientras que en el año móvil cerrado a dicho mes fue de 2,9%.

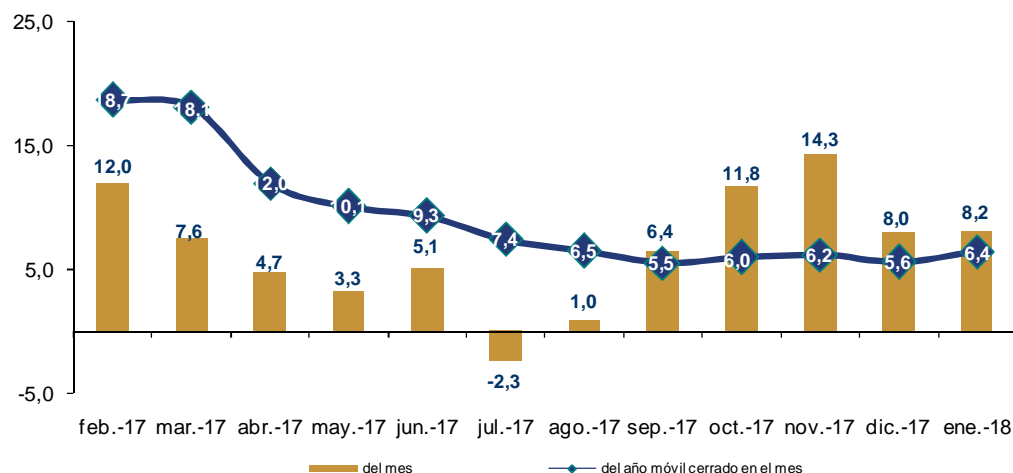
Desde enero 2017 la devolución del IVA para las compras con tarjetas de débito o instrumentos de dinero electrónico se elevó a 4 puntos. Este hecho enlenteció la dinámica recaudatoria del impuesto, la que hubiese experimentado mayores variaciones de no ser por el mismo.

IMESI
Evolución de la recaudación
últimas 12 variaciones interanuales a precios constantes



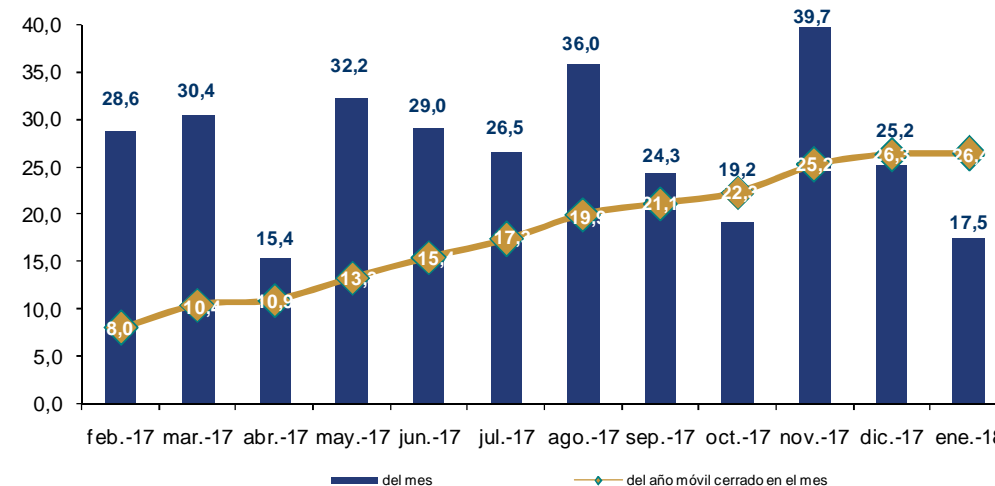
Evolución de la recaudación de impuestos a la renta

IRAE Evolución de la recaudación últimas 12 variaciones interanuales a precios constantes



La **recaudación del IRAE** (gráfico de la izquierda) alcanzó los 4.186 millones de pesos en enero 2018, representando de esta forma el 12,5% de la recaudación total bruta. En particular, en enero la **variación real** para este impuesto fue de **8,2%** y en el año móvil cerrado a dicho mes fue de 6,4%.

IRPF Evolución de la recaudación últimas 12 variaciones interanuales a precios constantes



La **recaudación del IRPF** (gráfico de la derecha) alcanzó los 6.913 millones de pesos en enero 2018, representando de esta forma el 20,6% de la recaudación total bruta. En enero la **variación real** fue de **17,5%**, mientras que en el año móvil cerrado a dicho mes fue de 26,4%.

Detalle de la recaudación a enero 2018

	Mes: Enero 2018			
	Mill. \$ corr.	Particip. (en %)	Variación Nominal	Variación Real
1) Impuestos al consumo	19.169	57,0%	8,3%	1,6%
IVA	15.367	45,7%	8,0%	1,3%
Interno	11.076	32,9%	8,6%	1,8%
Importaciones	4.217	12,5%	6,5%	-0,1%
IVA Mínimo (Pequeña Empresa)	75	0,2%	11,7%	4,8%
IMESI	3.802	11,3%	9,6%	2,7%
Combustibles	1.548	4,6%	4,6%	-2,0%
Tabacos y cigarrillos	952	2,8%	20,5%	13,0%
Automotores	559	1,7%	20,1%	12,6%
Resto IMESI	743	2,2%	1,2%	-5,2%
2) Impuestos a la renta	12.514	37,2%	20,0%	12,5%
IRAE	4.186	12,5%	15,4%	8,2%
IMEBA	144	0,4%	1,3%	-5,0%
IRPF	6.913	20,6%	25,3%	17,5%
Categoría I	931	2,8%	43,5%	34,5%
Categoría II	5.983	17,8%	22,9%	15,2%
IASS	655	1,9%	38,6%	29,9%
IRNR	616	1,8%	-7,7%	-13,5%
3) Impuestos a la propiedad	1.431	4,3%	-7,0%	-12,8%
Impuestos al Patrimonio (a)	1.248	3,7%	-10,9%	-16,5%
Impuesto a las Transmisiones Patrimoniales	183	0,5%	33,4%	25,1%
4) Otros impuestos (b)	222	0,7%	-4,7%	-10,7%
5) Multas, recargos y convenios (c)	282	0,8%	25,0%	17,2%
6) Total Bruto (suma de (1) a (5))	33.617	100,0%	11,6%	4,6%
7) Devolución de impuestos	-2.921	-8,7%	19,9%	12,4%
8) Total Neto	30.696	91,3%	10,9%	4,0%

Nota: Las cifras de la recaudación son *preliminares* e incluyen retenciones del Sector Público realizadas por la C.G.N.

(a) Incluye Impto. Patrimonio Personas Jurídicas, Personas Físicas e ICOSA.

(b) Incluye a los restantes impuestos administrados por la DGI: adicionales IMEBA, Impuesto a los Ing. de las Entidades Aseguradoras, FIS, Detracc. a la Exportación, Derogados.

(c) Convenios de financiación de deudas tributarias.