

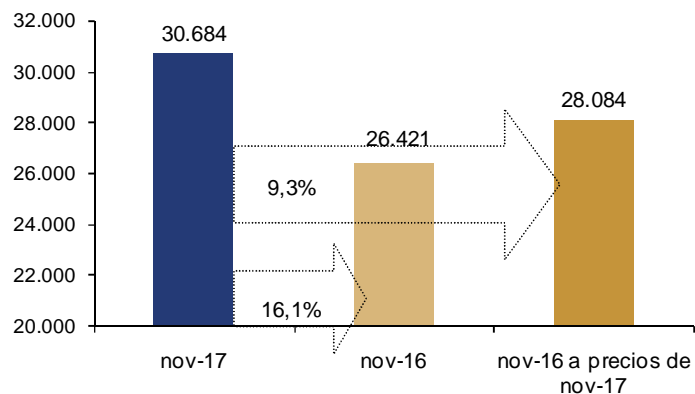
INFORME MENSUAL DE RECAUDACIÓN
NOVIEMBRE 2017



La recaudación en noviembre 2017 (*)

Noviembre: Recaudación total bruta

Variación a precios corrientes: 16,1%
Variación a precios constantes: 9,3%

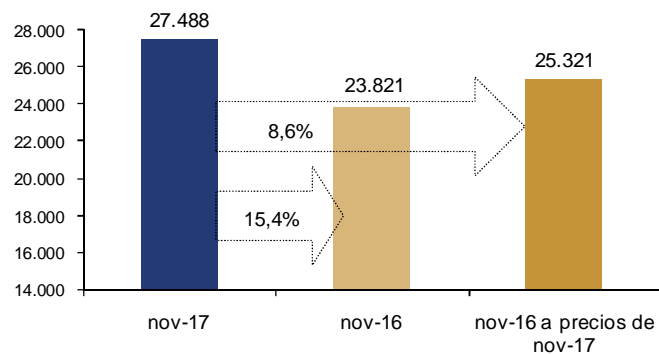


La **recaudación total bruta** alcanzó los **30.684 millones de pesos** en noviembre 2017, lo que implica una variación de 16,1% a precios corrientes. Descontado el efecto inflacionario, la **variación interanual** de la recaudación fue **9,3%** (a precios constantes de noviembre 2017).

Por su parte la **recaudación neta**, es decir, descontada la devolución de impuestos, alcanzó los **27.488 millones de pesos** mostrando una **variación interanual** positiva en términos reales de **8,6%**.

Noviembre: Recaudación total neta

Variación a precios corrientes: 15,4%
Variación a precios constantes: 8,6%



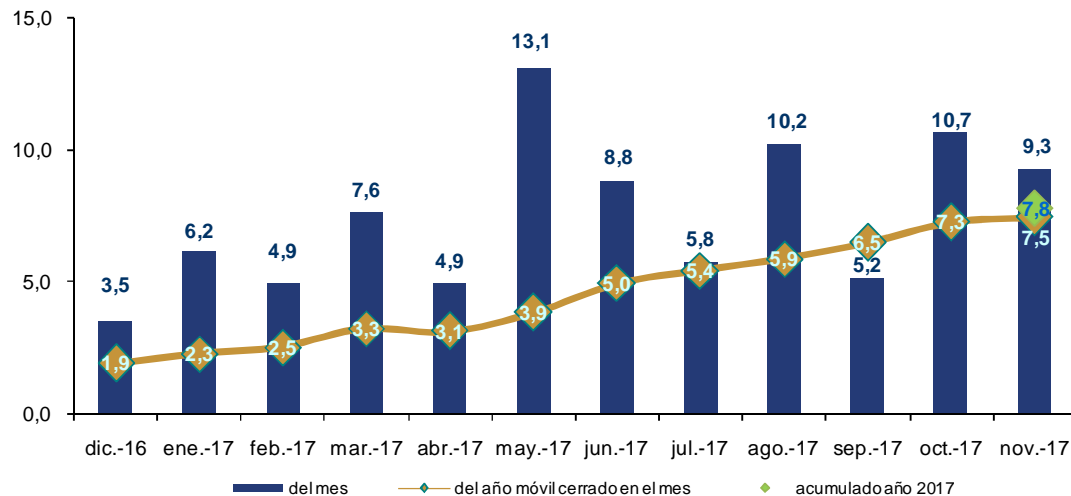
La diferencia entre la recaudación bruta y la recaudación neta corresponde a la devolución de impuestos, la que puede concretarse a través de pagos realizados con certificados de crédito emitidos por DGI o por devoluciones a contribuyentes de IRPF – IRNR - IASS.

La recaudación neta corresponde a lo efectivamente recaudado por la DGI en dinero. No obstante, el análisis de la recaudación bruta es importante, dado que muestra el monto total de impuestos que correspondió pagar en el período. Las siguientes visualizaciones de la recaudación en este informe están expresadas en términos de recaudación bruta.

(*) Por razones de oportunidad de esta publicación, las cifras contenidas en este informe son *preliminares* y pueden diferir de las publicadas en la sección Series de Datos (las cuales provienen de los registros contables definitivos de la DGI).

Evolución de la recaudación total

Recaudación Total Bruta
últimas 12 variaciones interanuales a precios constantes



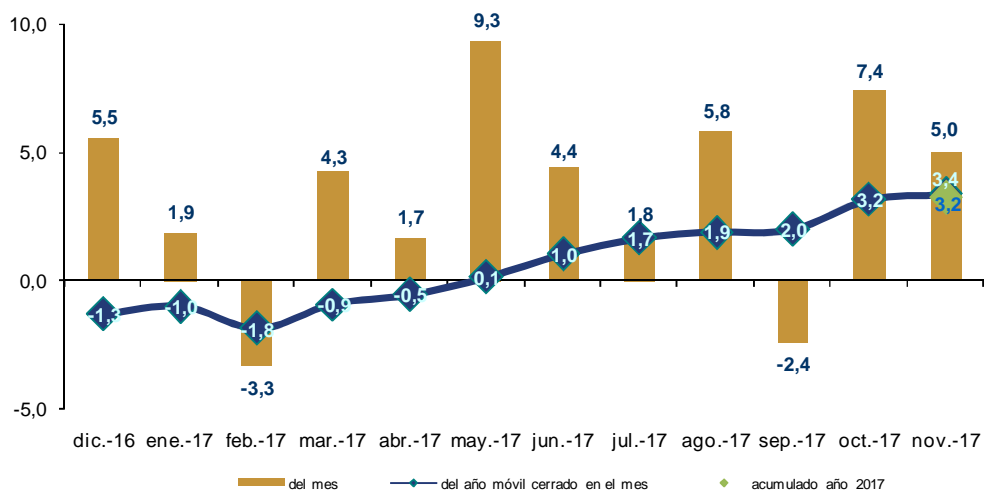
El gráfico de la izquierda muestra por un lado las variaciones en términos reales mes a mes de la recaudación total bruta (barras verticales), la variación acumulada del año móvil cerrado al mes respecto al año móvil cerrado al mismo mes del año anterior (líneas), y la variación interanual del acumulado enero-noviembre 2017 respecto al mismo período del año anterior (punto verde).

La **recaudación total bruta** viene mostrando variaciones interanuales positivas en los últimos 12 meses. En particular, en noviembre 2017 la **variación real** fue de **9,3%** y en el año móvil cerrado a dicho mes de 7,5%. A su vez, la variación real del acumulado enero-noviembre 2017 respecto a igual período de 2016, fue de 7,8%.

A lo largo de todo el período en exposición, la recaudación total bruta de los últimos doce meses respecto al mismo período del año anterior, ha mostrado variaciones positivas lo que implica un crecimiento sostenido de la misma respecto a los períodos pasados.

Evolución de la recaudación de impuestos al consumo

IVA Evolución de la recaudación últimas 12 variaciones interanuales a precios constantes

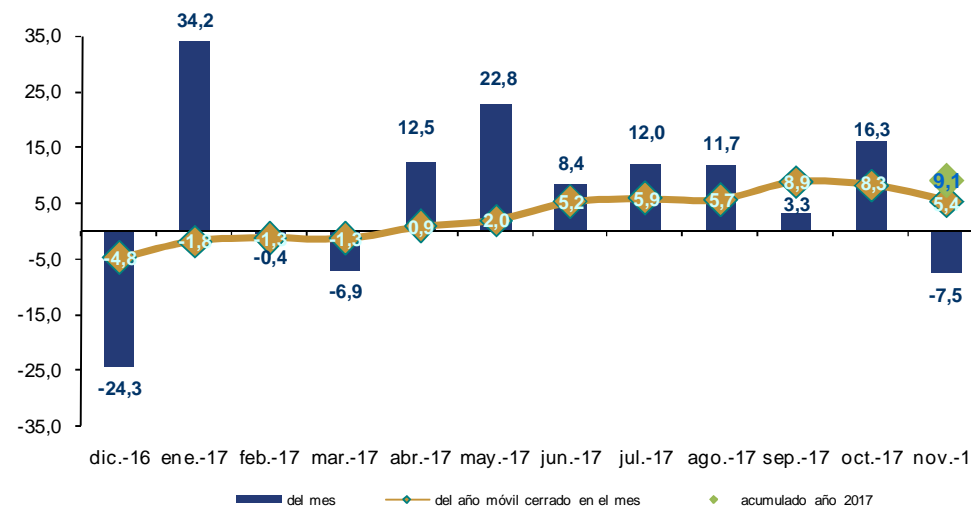


La **recaudación del IMESI** (gráfico de la derecha) alcanzó los 3.082 millones de pesos en noviembre 2017, representando de esta forma el 10% de la recaudación total bruta. En particular, en este mes la **variación real** para este impuesto fue de **-7,5%** y en el año móvil cerrado a dicho mes de 5,4%. A su vez, la variación real del acumulado enero-noviembre 2017 respecto a igual período de 2016, fue de 9,1% (punto verde).

La **recaudación del IVA** (gráfico de la izquierda) alcanzó los 14.421 millones de pesos en noviembre 2017, representando de esta forma el 47% de la recaudación total bruta. En noviembre la **variación real** fue de **5%**, mientras que en el año móvil cerrado a ese mes fue de 3,4%. En el período enero-noviembre 2017 respecto a igual período de 2016, la variación fue de 3,2% (punto verde).

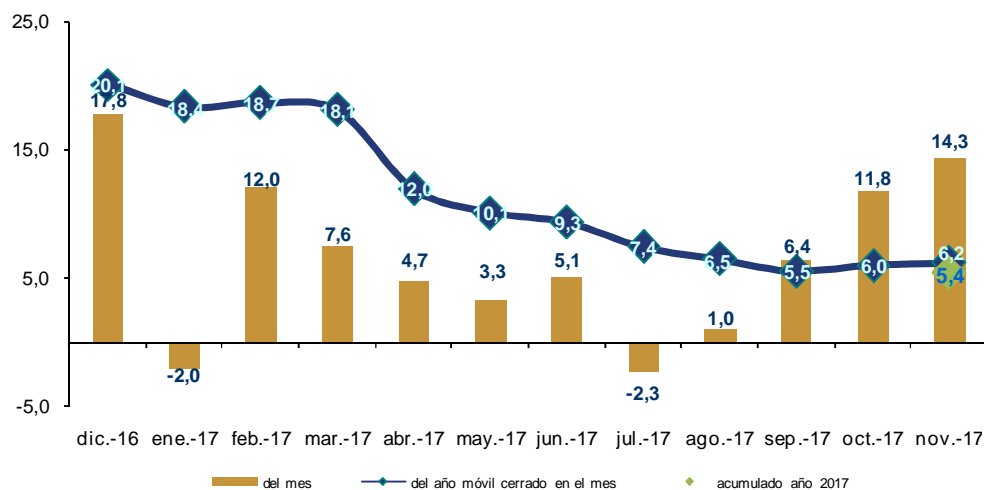
Desde enero 2017 la devolución del IVA para las compras con medios de pago electrónicos se elevó a 4 puntos. Este hecho enlenteció la dinámica recaudatoria del impuesto, la que hubiese experimentado mayores variaciones de no ser por el mismo.

IMESI Evolución de la recaudación últimas 12 variaciones interanuales a precios constantes



Evolución de la recaudación de impuestos a la renta

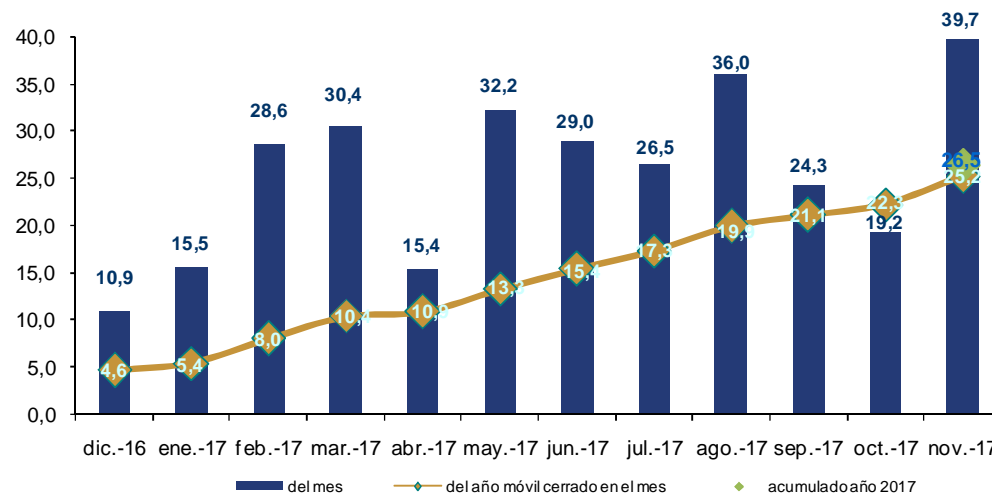
IRAE Evolución de la recaudación últimas 12 variaciones interanuales a precios constantes



La **recaudación del IRAE** (gráfico de la izquierda) alcanzó los 4.074 millones de pesos en noviembre 2017, representando de esta forma el 13,3% de la recaudación total bruta. En particular, en este mes la **variación real** para este impuesto fue de **14,3%** y en el año móvil cerrado a dicho mes de 6,2%. A su vez, la variación real del acumulado enero-noviembre 2017 respecto a igual período de 2016, fue de 5,4% (punto verde).

La **recaudación del IRPF** (gráfico de la derecha) alcanzó los 5.674 millones de pesos en noviembre 2017, representando de esta forma el 18,5% de la recaudación total bruta. En este mes la **variación real** fue de **39,7%**, mientras que en el año móvil cerrado fue de 25,2%. La variación real acumulada enero-noviembre 2017 respecto a igual período de 2016, fue de 26,5% (punto verde).

IRPF Evolución de la recaudación últimas 12 variaciones interanuales a precios constantes



Detalle de la recaudación a noviembre 2017

	Mes: Noviembre 2017				Acumulado a: Noviembre 2017			
	Mill. \$ corr.	Particip. (en %)	Variación Nominal	Variación Real	Mill. \$ corr.	Particip. (en %)	Variación Nominal	Variación Real
1) Impuestos al consumo	17.503	57,0%	9,0%	2,6%	178.548	55,8%	10,7%	4,2%
IVA	14.421	47,0%	11,6%	5,0%	146.525	45,8%	9,7%	3,2%
Interno	9.198	30,0%	7,7%	1,3%	95.503	29,9%	11,1%	4,6%
Importaciones	5.148	16,8%	19,5%	12,4%	50.188	15,7%	7,1%	0,7%
IVA Mínimo (Pequeña Empresa)	75	0,2%	9,6%	3,1%	834	0,3%	8,6%	2,2%
IMESI	3.082	10,0%	-1,7%	-7,5%	32.023	10,0%	15,8%	9,1%
Combustibles	1.524	5,0%	-11,6%	-16,8%	16.356	5,1%	16,7%	10,0%
Tabacos y cigarrillos	611	2,0%	25,6%	18,2%	6.301	2,0%	11,8%	5,3%
Automotores	433	1,4%	31,5%	23,7%	4.096	1,3%	14,7%	7,9%
Resto IMESI	514	1,7%	-13,7%	-18,8%	5.271	1,6%	19,1%	12,1%
2) Impuestos a la renta	10.950	35,7%	33,7%	25,8%	117.236	36,6%	22,9%	15,6%
IRAE	4.074	13,3%	21,5%	14,3%	46.547	14,6%	12,0%	5,4%
IMEBA	136	0,4%	-2,1%	-7,9%	1.403	0,4%	3,4%	-2,6%
IRPF	5.674	18,5%	48,5%	39,7%	57.038	17,8%	34,4%	26,5%
Categoría I	1.056	3,4%	71,0%	60,9%	7.631	2,4%	26,4%	18,8%
Categoría II	4.619	15,1%	44,2%	35,7%	49.406	15,4%	35,7%	27,7%
IASS	763	2,5%	28,2%	20,6%	7.606	2,4%	29,0%	21,5%
IRNR	303	1,0%	6,4%	0,1%	4.643	1,5%	12,0%	5,2%
3) Impuestos a la propiedad	1.733	5,6%	-1,8%	-7,6%	18.952	5,9%	4,5%	-1,5%
Impuestos al Patrimonio (a)	1.560	5,1%	-1,9%	-7,7%	17.271	5,4%	3,6%	-2,4%
Impuesto a las Transmisiones Patrimoniales	173	0,6%	-0,7%	-6,5%	1.682	0,5%	15,0%	8,5%
4) Otros impuestos (b)	211	0,7%	8,2%	1,8%	2.259	0,7%	7,5%	1,2%
5) Multas, recargos y convenios (c)	288	0,9%	32,5%	24,7%	2.911	0,9%	21,6%	14,4%
6) Total Bruto (suma de (1) a (5))	30.684	100,0%	16,1%	9,3%	319.906	100,0%	14,5%	7,8%
7) Devolución de impuestos	-3.196	-10,4%	23,0%	15,7%	-32.840	-10,3%	31,2%	23,7%
8) Total Neto	27.488	89,6%	15,4%	8,6%	287.065	89,7%	12,9%	6,3%

Nota: Las cifras de la recaudación son *preliminares* e incluyen retenciones del Sector Público realizadas por la C.G.N.

(a) Incluye Impto. Patrimonio Personas Jurídicas, Personas Físicas e ICOSA

(b) Incluye a los restantes impuestos administrados por la DGI: adicionales IMEBA, Impuesto a los Ing. de las Entidades Aseguradoras, FIS, Detracc. a la Exportación, Derogados

(c) Convenios de financiación de deudas tributarias