

UnASeP
Unidad de Apoyo al Sector Privado



**Inversión recomendada e indicadores asociados.
Febrero de 2016**



JOSÉ ARTIGAS
UNIÓN DE LOS PUEBLOS LIBRES
BICENTENARIO.UY

UnASeP
Unidad de Apoyo al Sector Privado



PLAN DE EXPOSICIÓN

INVERSIÓN RECOMENDADA FEBRERO 2016

INDICADORES ASOCIADOS

CARACTERIZACIÓN DE EMPRESAS

SECTORES DE ACTIVIDAD

LOCALIZACIÓN



JOSÉ ARTIGAS
UNIÓN DE LOS PUEBLOS LIBRES
BICENTENARIO.UY

UnASeP
Unidad de Apoyo al Sector Privado



PLAN DE EXPOSICIÓN

INVERSIÓN RECOMENDADA FEBRERO 2016

INDICADORES ASOCIADOS

CARACTERIZACIÓN DE EMPRESAS

SECTORES DE ACTIVIDAD

LOCALIZACIÓN

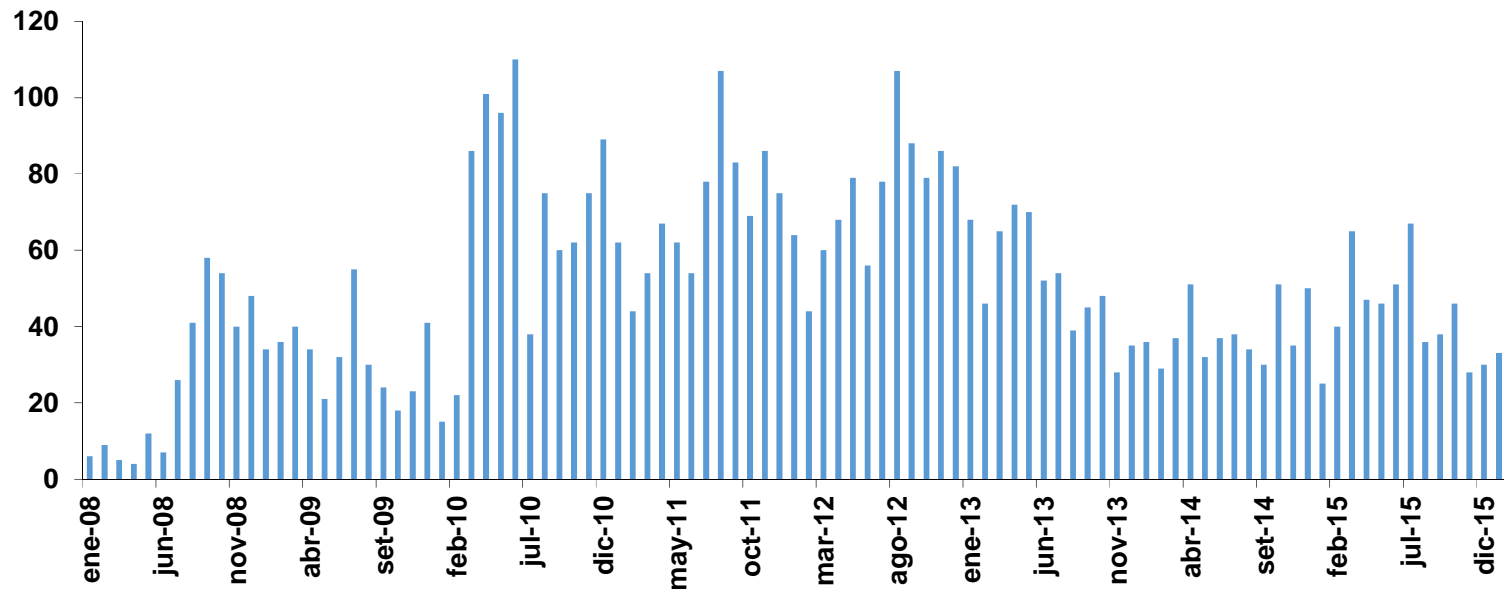


Inversión recomendada en febrero 2016

En febrero el número de proyectos **recomendados** por la Comisión de Aplicación de la Ley 16.906 (COMAP) al Poder Ejecutivo alcanzó 14 emprendimientos.

En el mismo mes, el número de proyectos **presentados** a la COMAP fue de 40.

PROYECTOS RECOMENDADOS Enero 2008 - Febrero 2016



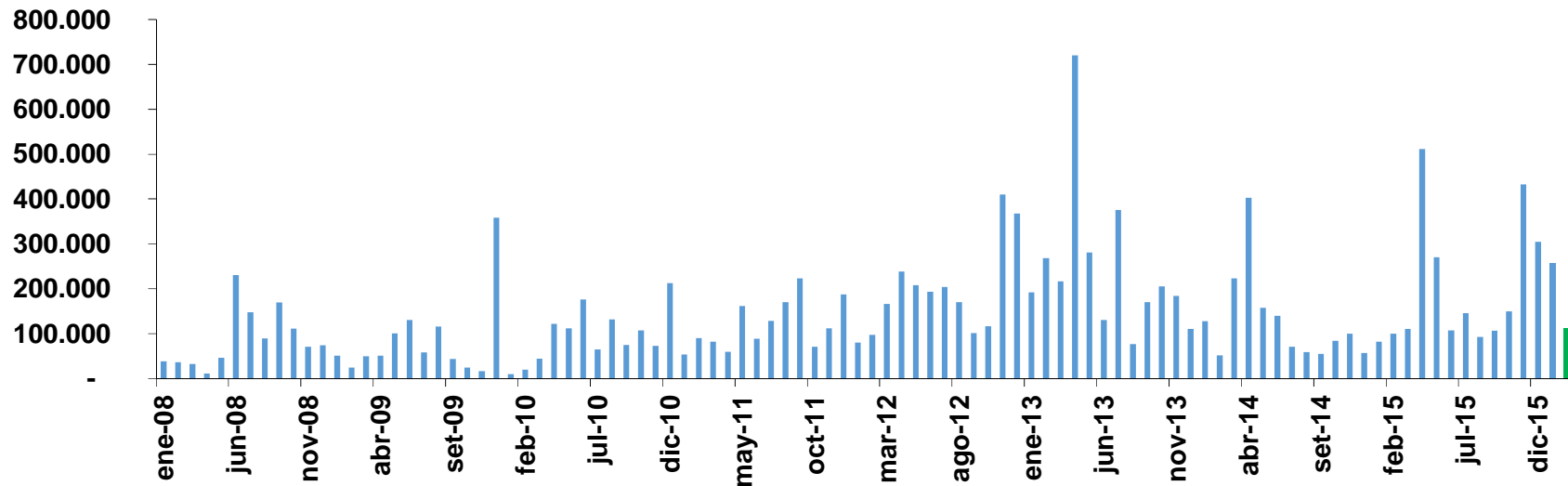


Inversión recomendada en febrero 2016

El monto de inversión asociado a los proyectos **recomendados** por la COMAP al Poder Ejecutivo en febrero fue U\$S 113,2 millones.

El monto de inversión asociado a los proyectos **presentados** a la COMAP en febrero fue de U\$S 53,2 millones.

INVERSIÓN RECOMENDADA POR COMAP Enero 2008 - Febrero 2016. En miles de U\$S



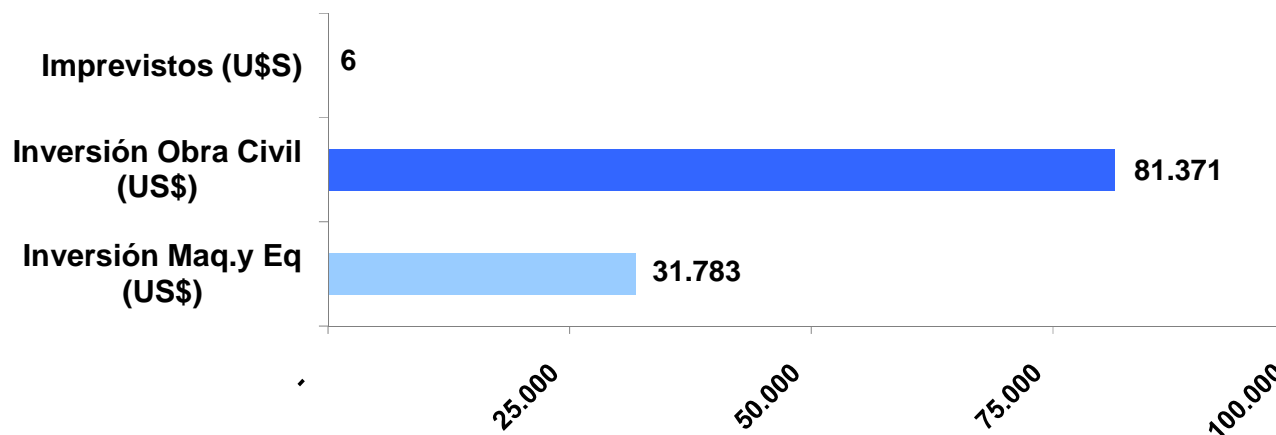


Inversión recomendada en febrero 2016

La inversión destinada a la incorporación de maquinaria y equipos fue U\$S 31,8 millones y la que tuvo como objetivo la obra civil fue U\$S 81,4 millones, el resto corresponde a imprevistos.

NATURALEZA DE LA INVERSIÓN

Febrero 2016. En miles de U\$S



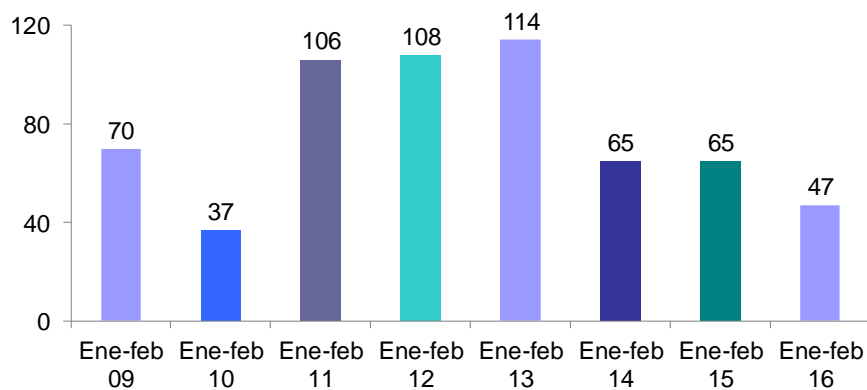


Inversión acumulada a febrero

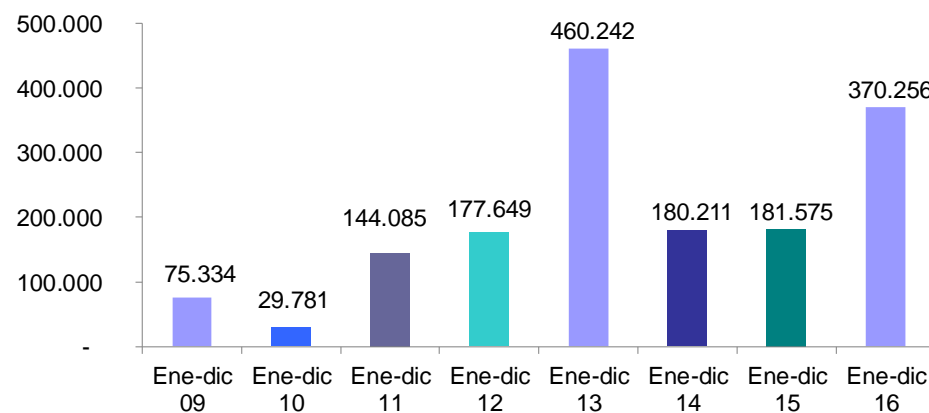
En los dos primeros meses del presente año fueron 47 los proyectos **recomendados** por la COMAP, por un monto de inversión asociado de U\$S 370,3 millones, lo que representa un caída del 28% en número de proyectos pero un aumento del 104% en montos de inversión, respecto al año anterior.

En el mismo período los proyectos **presentados** a la COMAP fueron 62 por un monto de U\$S 70,6 millones.

PROYECTOS RECOMENDADOS Enero - Febrero 2009 - 2016



INVERSIÓN RECOMENDADA POR COMAP Enero - Febrero 2009 - 2016. En miles de U\$S





JOSÉ ARTIGAS
UNIÓN DE LOS PUEBLOS LIBRES
BICENTENARIO.UY

UnASeP
Unidad de Apoyo al Sector Privado



PLAN DE EXPOSICIÓN

INVERSIÓN RECOMENDADA FEBRERO 2016

INDICADORES ASOCIADOS

CARACTERIZACIÓN DE EMPRESAS

SECTORES DE ACTIVIDAD

LOCALIZACIÓN

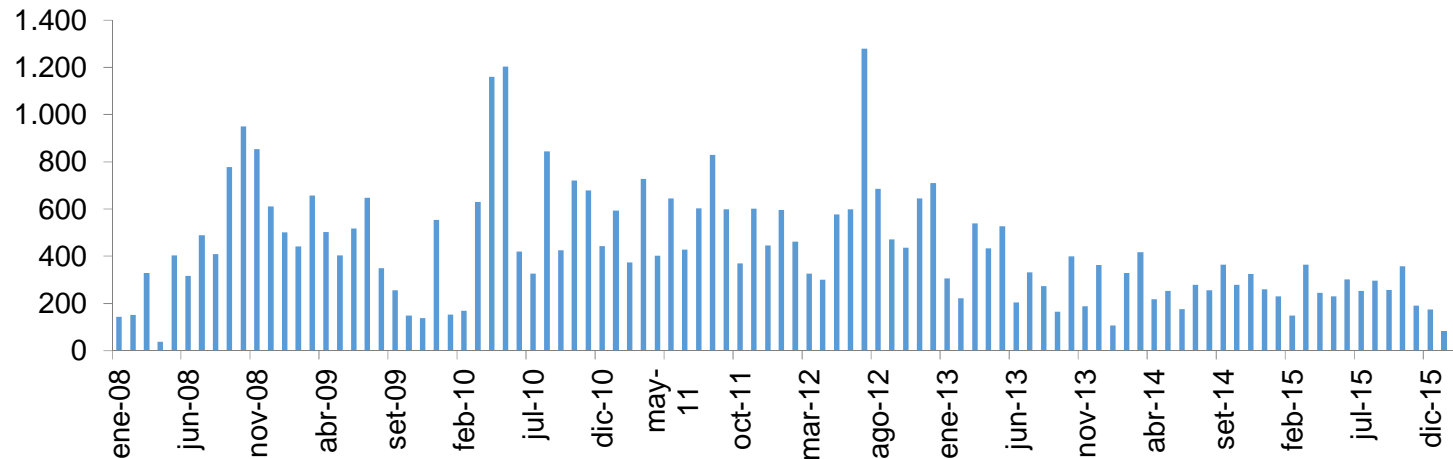


Indicadores: Febrero 2016

Las empresas que obtuvieron recomendación de sus proyectos de inversión en febrero del presente año se comprometieron a incrementar su plantilla en **119 nuevos puestos de trabajo**, promedio anual para los próximos 5 años.

EMPLEO GENERADO

Enero 2008 - Febrero 2016





JOSÉ ARTIGAS
UNIÓN DE LOS PUEBLOS LIBRES
BICENTENARIO.UY

UnASeP
Unidad de Apoyo al Sector Privado



Indicadores: acumulado a Febrero

En el transcurso del 2016 el agregado del indicador generación de empleo ascendió a **200 nuevos puestos de trabajo**.

De los 200 nuevos puestos de trabajo que la empresas se comprometieron a generar, el 43% corresponde a empleos con un **nivel de calificación* media**, el 36% a un nivel de calificación **baja**, el 13% a **media alta** y 8% a **alta**.

A su vez, el 47% del empleo a generar se trata de contratación de **mujeres**, el 37% a **trabajadores de 24 años o menos y/o de 50 años o más**, y en un 17% de los casos se declaró que se trata de contratación de **trabajadores rurales**.

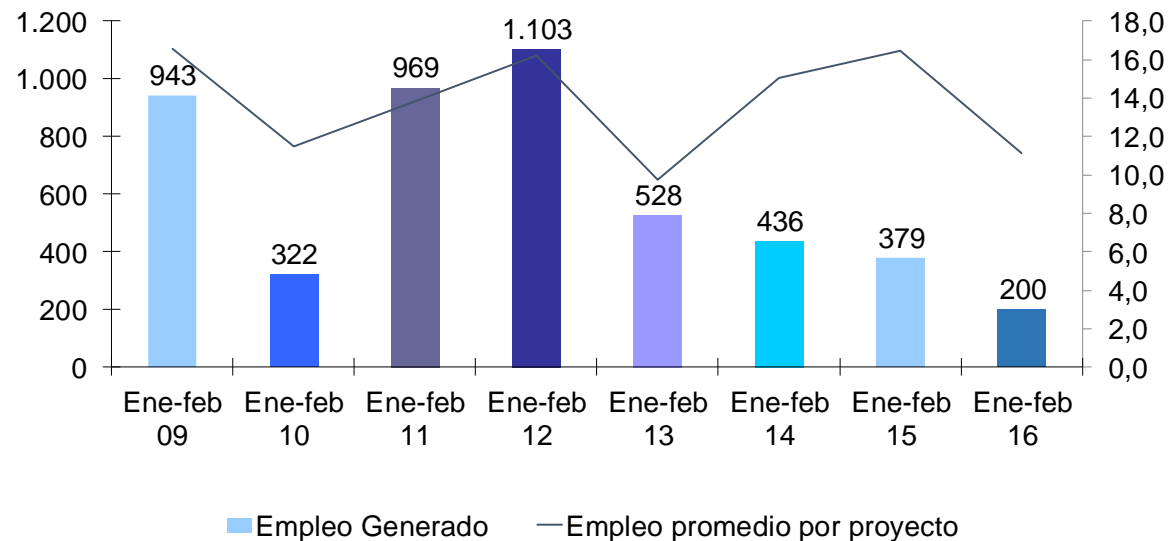
* El nivel de calificación del trabajo se determina según el monto de salario pagado. Un salario nominal menor a 5 BPC se considera empleo de calificación baja; uno mayor a 5 BPC y menor a 10 BPC empleo de calificación media; uno mayor a 10 BPC y menor a 20 BPC empleo de calificación media alta y uno mayor a 20 BPC empleo de calificación alta. El valor de la BPC a partir del 1º de enero de 2015 es de \$3.052.



Indicadores: acumulado a Febrero

En el acumulado a febrero del 2016, la cantidad de empleos generados fue de 200, cifra inferior a la de 2015. Por su parte, la cantidad de empleos promedio por proyecto que utiliza el indicador presenta una variación negativa.

EMPLEOS GENERADO
Enero - Febrero 2009 - 2016





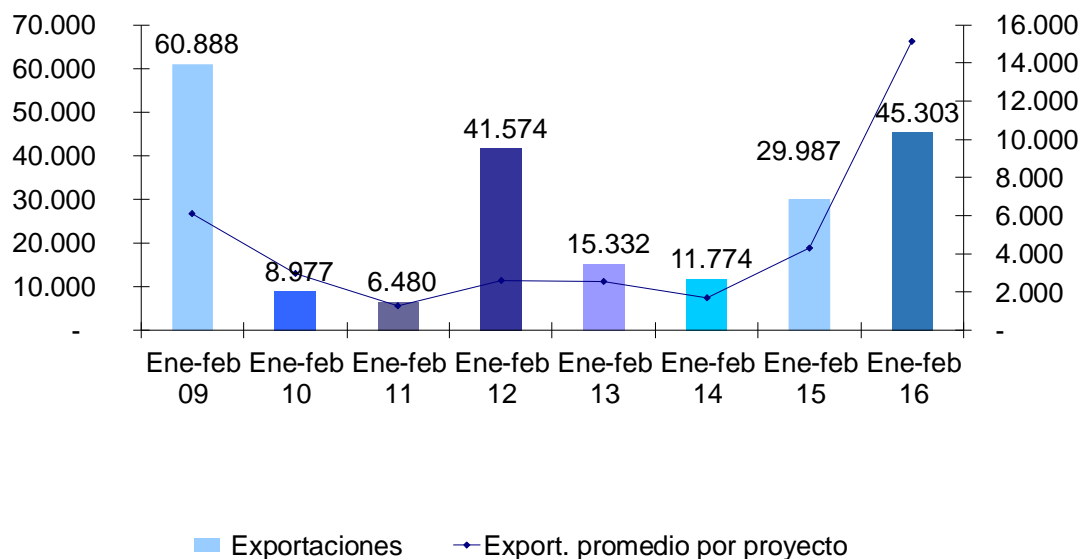
Indicadores: acumulado a Febrero

En los primeros dos meses del año 2016 el aumento de exportaciones comprometidas fue de U\$S 45,3 millones, mayor que en el año anterior, alcanzando el mayor importe desde 2010.

El promedio de incremento de exportaciones comprometidas por proyecto que usa el indicador, en el presente año es de U\$S 15,1 millones, mayor que el de 2015 que alcanzó los U\$S 4,3 millones.

EXPORTACIONES (en miles de U\$S)

Enero -Febrero 2009-2016





JOSÉ ARTIGAS
UNIÓN DE LOS PUEBLOS LIBRES
BICENTENARIO.UY

UnASeP
Unidad de Apoyo al Sector Privado



Indicadores: Febrero 2016

Se promovieron inversiones en procesos de **Producción Más Limpia (P+L)**. Los montos de las mismas, en febrero, ascendieron a **U\$S 1,6 millones**. Las inversiones en esta área plantearon, entre otros, objetivos tales como:

- *Mejorar el proceso productivo de quesos.*
- *Construcción de una planta de elaboración de alimento animal.*
- *Instalación de molino para elaboración de alimento balanceado.*
- *Incorporación de autoelevadores.*

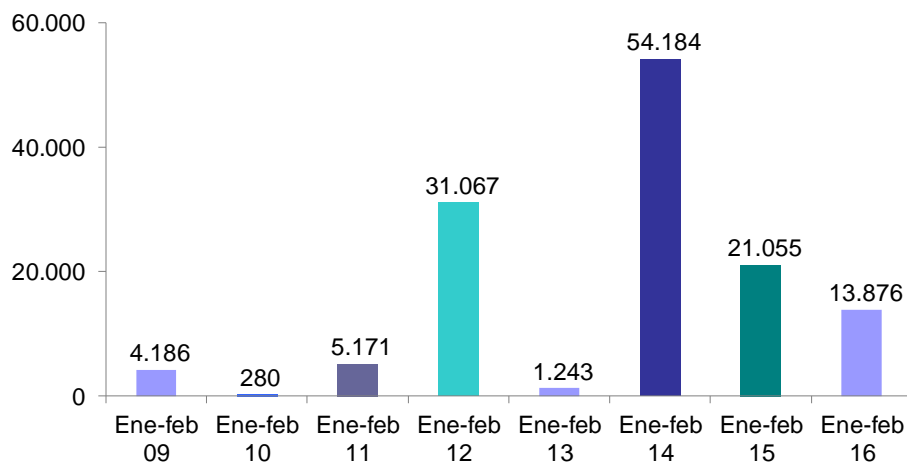
Asimismo, en el mes de estudio se registraron inversiones en **Investigación, Desarrollo, e Innovación (I+D+i)** por **U\$S 855,2 mil**.



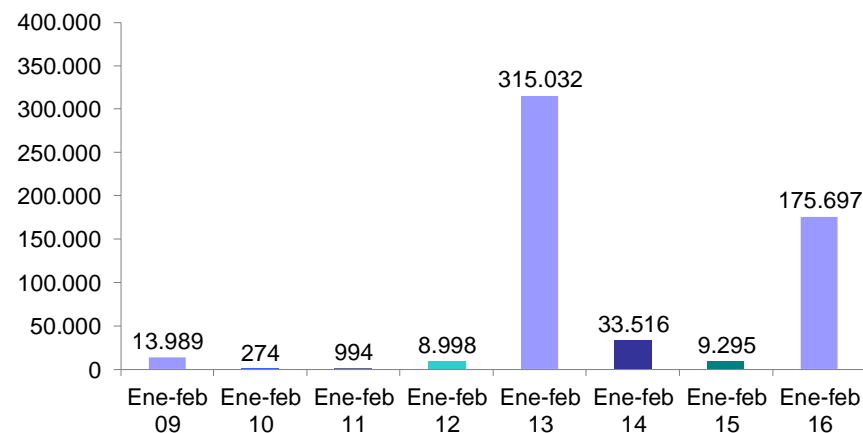
Indicadores: acumulado a Febrero

Entre enero y febrero de 2016 se recomendaron inversiones en I+D+i por U\$S 14 millones, mientras que el monto acumulado de inversiones en P+L alcanzó los U\$S 176 millones.

INVERSIÓN EN I+D+i (en miles de U\$S)
Enero-Febrero 2009-2016



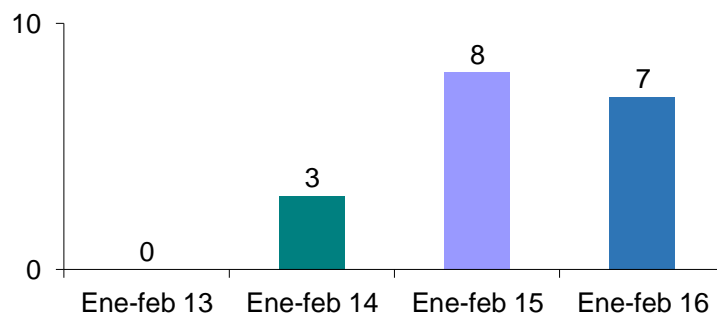
INVERSIÓN EN P+L (en miles de U\$S)
Enero-Febrero 2009-2016





A partir de la aplicación del Decreto 002/012, que introduce el indicador sectorial Adaptación al Cambio Climático (A+M), la cantidad de proyectos que utilizan dicho indicador han mostrado un fuerte dinamismo.

**PROYECTOS CON INVERSIONES EN
A+M**
Ene - Feb 2013/2016



Las inversiones por este concepto alcanzan los U\$S 15,5 millones en el acumulado de este año.



Entre enero y febrero de 2016, los indicadores sectoriales utilizados (Decreto 002) son los siguientes:

Indicador sectorial	Cantidad de proyectos que lo utilizaron	Valores acumulados
Aumento de exportaciones indirectas MGAP	4	U\$S 9,1 millones
Nivel tecnológico producto	17	N/A
Beneficio adicional Sector Lácteo	2	N/A
Beneficio adicional Sector Turístico	1	N/A

Además, se sigue utilizando fuertemente el indicador *Descentralización* - 40 proyectos.



JOSÉ ARTIGAS
UNIÓN DE LOS PUEBLOS LIBRES
BICENTENARIO.UY

UnASeP
Unidad de Apoyo al Sector Privado



PLAN DE EXPOSICIÓN

INVERSIÓN RECOMENDADA FEBRERO 2016

INDICADORES ASOCIADOS

CARACTERIZACIÓN DE EMPRESAS

SECTORES DE ACTIVIDAD

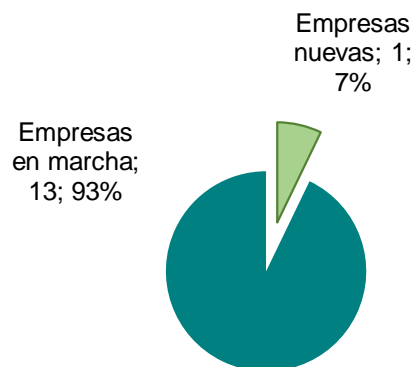
LOCALIZACIÓN



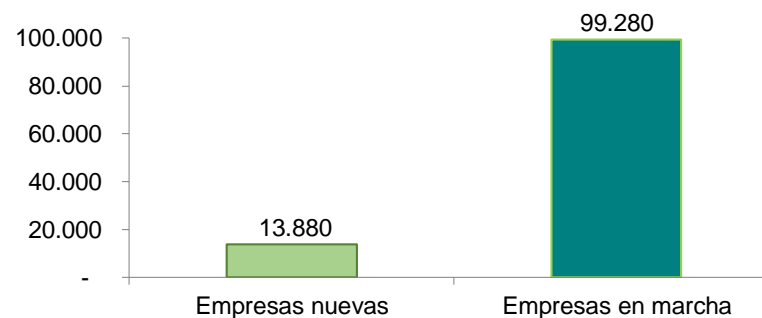
Caracterización de empresas: Febrero 2016

De los 14 proyectos recomendados por COMAP en febrero, una sola empresa era definida como empresa nueva* mientras que el resto se encuentran en marcha. La inversión asociada a la primera fue de U\$S 14 millones (12%), mientras que para las segundas fue de U\$S 99 millones.

PROYECTOS RECOMENDADOS.
Febrero 2016



INVERSIÓN RECOMENDADA
En miles de U\$S. Febrero 2016



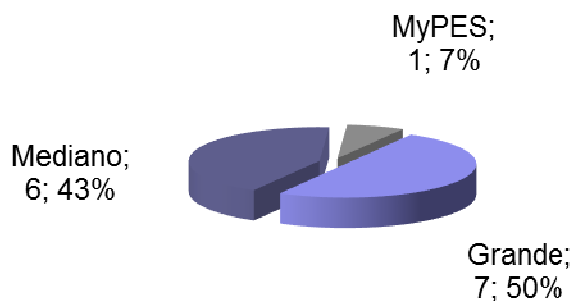
* A los efectos de la inversión promovida, las empresas nuevas se definen como aquellas que en el ejercicio anterior a la presentación de su emprendimiento no tuvieron ingresos gravados.



Caracterización de empresas: Febrero 2016

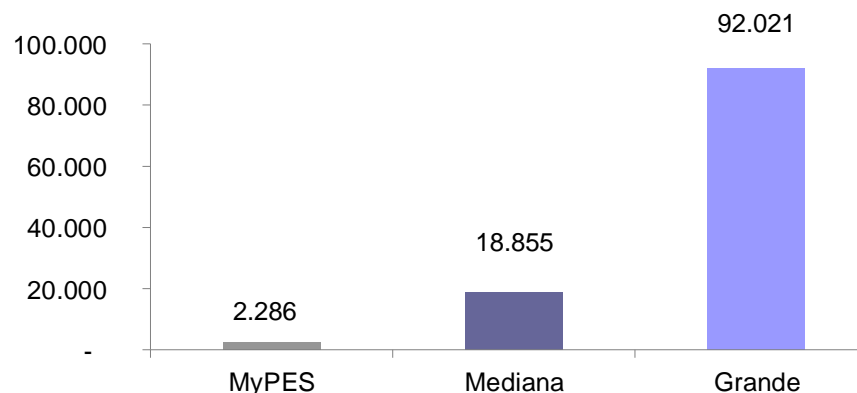
En febrero, de los proyectos recomendados, un 7% corresponden a micro y pequeñas empresas (MYPES), un 43% a medianas empresas y el restante 50% a grandes, según los parámetros económicos definidos en el Decreto 504/007. De la inversión recomendada, el 2% pertenece a las MYPES, el 17% a las medianas y el 81% a las grandes empresas.

PROYECTOS RECOMENDADOS*.
Según tamaño de empresa. Febrero 2016



■ Grande ■ Mediano ■ MyPES

INVERSIÓN RECOMENDADA.
Según tamaño de empresa. En miles de U\$S.
Febrero 2016



- En el caso de empresas nuevas, el tamaño de las mismas se determina según las proyecciones de puestos de trabajo y/o del aumento de exportaciones a generar incluidas en el proyecto de inversión.



JOSÉ ARTIGAS
UNIÓN DE LOS PUEBLOS LIBRES
BICENTENARIO.UY

UnASeP
Unidad de Apoyo al Sector Privado



Caracterización de empresas: Febrero 2016

Los **empleos a generar** en los próximos 5 años por parte de las **MYPES** ascienden, en febrero, a **8 puestos de trabajo** promedio anual. Por su parte, las empresas medianas se comprometieron a generar 33 empleos y las grandes 78.

Las empresas medianas planean invertir en **P+L** por U\$S 1,3 millones y las empresas grandes por U\$S 0,2 millones.

Asimismo, las empresas grandes plantean inversiones en **I+D+i** por U\$S 0,9 millones.



JOSÉ ARTIGAS
UNIÓN DE LOS PUEBLOS LIBRES
BICENTENARIO.UY

UnASeP
Unidad de Apoyo al Sector Privado



PLAN DE EXPOSICIÓN

INVERSIÓN RECOMENDADA FEBRERO 2016

INDICADORES ASOCIADOS

CARACTERIZACIÓN DE EMPRESAS

SECTORES DE ACTIVIDAD

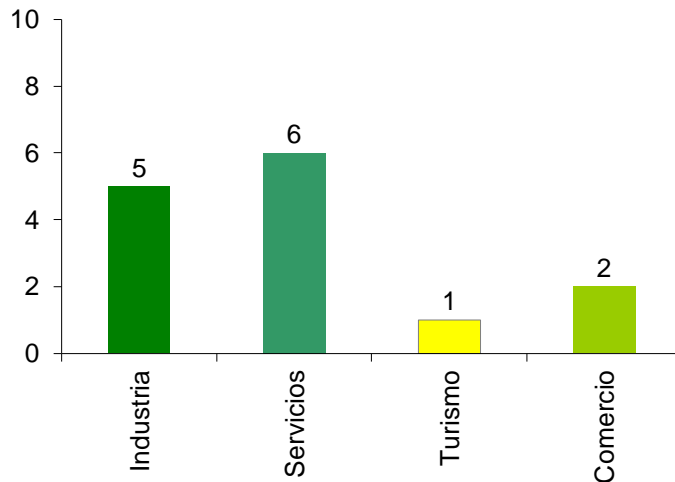
LOCALIZACIÓN



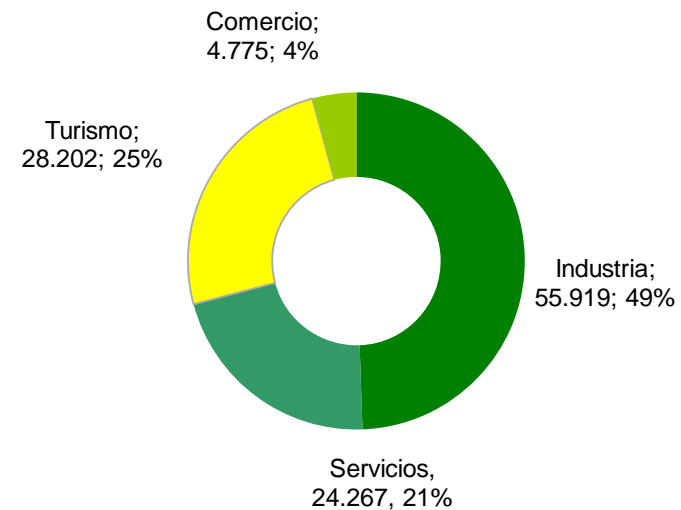
Sectores de actividad: Febrero 2016

De los proyectos recomendados en febrero servicios fue el sector de actividad económica con mayor cantidad de emprendimientos (43%). Por su parte, industria fue la que se comprometió a mayores niveles de inversión (U\$S 56 millones).

PROYECTOS POR SECTOR DE ACTIVIDAD
Febrero 2016



INVERSIONES POR SECTOR DE ACTIVIDAD
Febrero 2016. En miles de U\$S.



- El criterio de clasificación en sectores de actividad corresponde al Ministerio evaluador del proyecto.



JOSÉ ARTIGAS
UNIÓN DE LOS PUEBLOS LIBRES
BICENTENARIO.UY

UnASeP
Unidad de Apoyo al Sector Privado



Sectores de actividad: Febrero 2016

Las empresas del sector **comercio** plantearon la generación de **66 nuevos puestos de trabajo** por medio de sus proyectos de inversión, seguidas de los sectores de servicios (50 empleos) e industria (3).

La **inversión en P+L** corresponde a empresas del sector **industrial (U\$S 1,3 millones)**, servicios (U\$S 0,2 millones) y comercio (U\$S 0,1 millones); y la **inversión en I+D+i** corresponde a empresas del sector **servicios (U\$S 0,9 millones)**.



JOSÉ ARTIGAS
UNIÓN DE LOS PUEBLOS LIBRES
BICENTENARIO.UY

UnASeP
Unidad de Apoyo al Sector Privado



Sectores de actividad: Febrero 2016

En el mes de febrero, el grupo de actividad **Electricidad, gas y agua** - generación de energía eólica principalmente - presentó el mayor nivel de inversión, totalizando el 47% del total de los montos recomendados en el mes.

La mayor parte de los proyectos de **PYMES** correspondieron a firmas de los grupos **Alimentos y bebidas** y **Construcción** (43% en cada caso).

Asimismo, el grupo de actividad **Alimentos y bebidas** exhibió el mayor número de nuevos **empleos** comprometidos (56%) y los mayores montos de inversión en **P+L** (81%); **Comunicaciones** fue el que presentó el mayor nivel de inversión en **I+D+i** (100%).

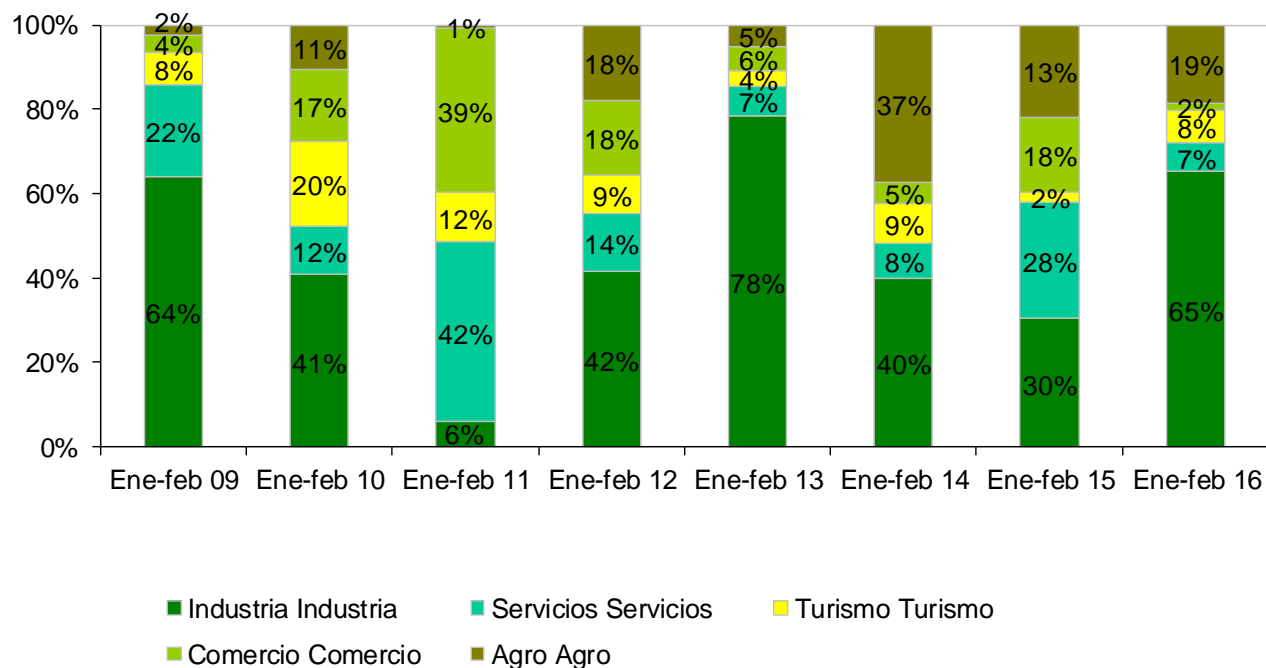
- El criterio de clasificación en subsectores corresponde al giro de actividad de la empresa.



Sectores de actividad: acumulado a Febrero

En los dos primeros meses de 2016, el mayor monto de inversión fue plasmado por las empresas del sector industrial (58%), seguido por turismo (19%), agro (13%), servicios (8%) y comercio (5%).

INVERSIÓN POR SECTOR DE ACTIVIDAD.
Enero - Febrero 2009 - 2016. En porcentaje.





JOSÉ ARTIGAS
UNIÓN DE LOS PUEBLOS LIBRES
BICENTENARIO.UY

UnASeP
Unidad de Apoyo al Sector Privado



PLAN DE EXPOSICIÓN

INVERSIÓN RECOMENDADA FEBRERO 2016

INDICADORES ASOCIADOS

CARACTERIZACIÓN DE EMPRESAS

SECTORES DE ACTIVIDAD

LOCALIZACIÓN

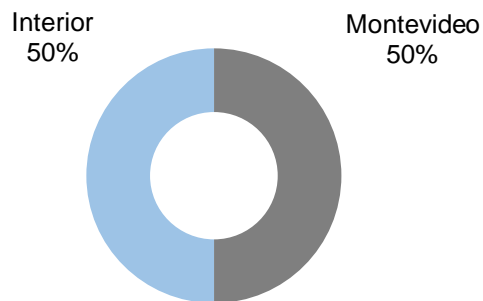


Localización: Febrero 2016

El 50% de los proyectos recomendados en febrero corresponden a emprendimientos ubicados en el interior del país y el otro 50% proyectan radicarse en Montevideo. La inversión asociada al interior corresponde al 64% de la inversión total recomendada por COMAP y la de Montevideo al 36% de la misma.

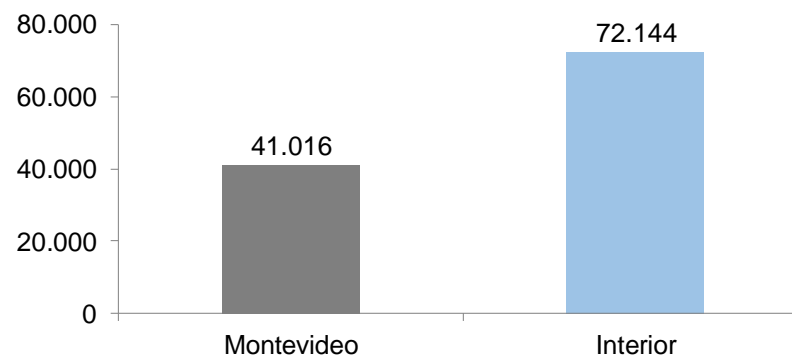
LOCALIZACIÓN DE LOS PROYECTOS

Número de proyectos. Febrero 2016



LOCALIZACIÓN DE LOS PROYECTOS

Montos, en miles de U\$. Febrero 2016



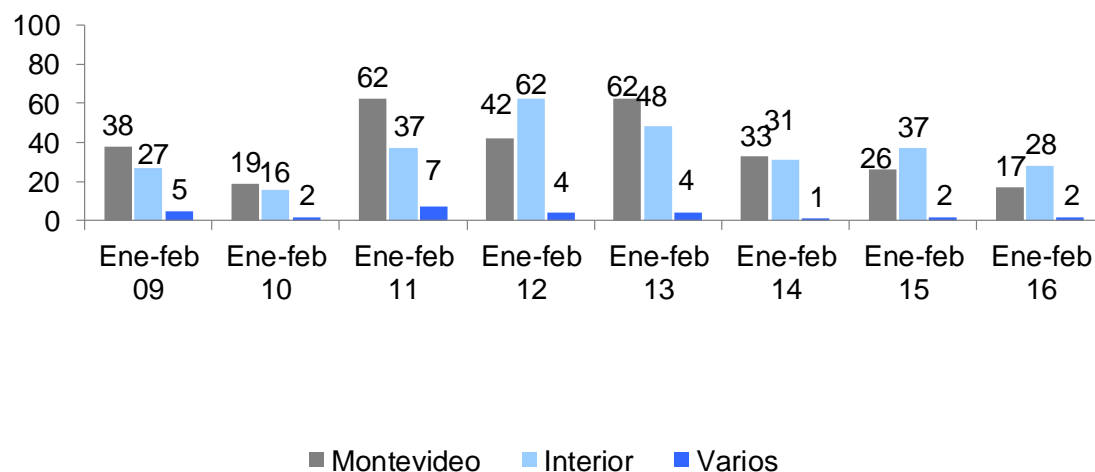


Localización: acumulada a Febrero

Entre enero y febrero de 2016, del total de los proyectos, el 60% se sitúan en departamentos del interior del país, 36% en Montevideo y 4% en varios departamentos a la vez.

LOCALIZACIÓN DE LOS PROYECTOS

Enero - Febrero 2009 - 2016



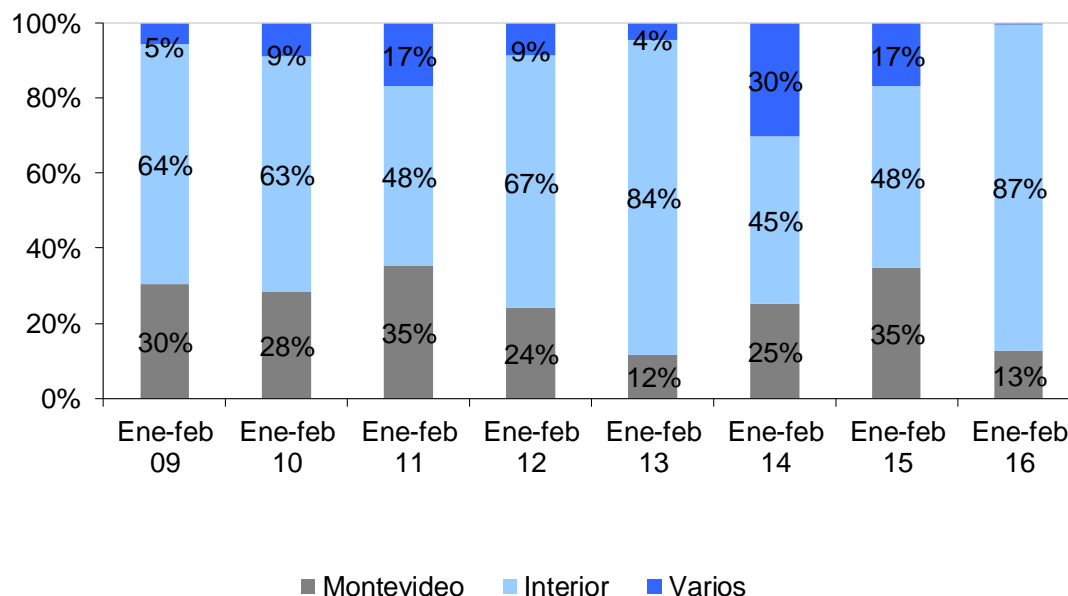


Localización: acumulada a Febrero

Respecto a los montos de inversión en los dos primeros meses del presente año, se observa una mayor participación de aquellos emprendimientos que plantearon instalarse en el interior del país (87%).

INVERSIÓN DE LOS PROYECTOS

Enero - Febrero 2009 - 2016. En porcentaje.



UnASeP
Unidad de Apoyo al Sector Privado



unasep@mef.gub.uy
unasep.mef.gub.uy
Tel: 2915 81 67 – 2916 85 80