



INSTRUCTIVO

APICULTORES REGISTRADOS EN SINATPA

Para apicultores que ya tienen su RNA

El Sistema Nacional de Trazabilidad de Productos Apícolas (**SINATPA**), requiere un **nivel de identificación digital nivel 2**, verificado.

IDENTIFICACIÓN DIGITAL

PASO 1

Ingresar en la página [Id Uruguay](#) y presionar el botón “**Usuario Gub.uy** “. Si no tiene usuario, deberá completar el formulario de registro y verificarlo vía e-mail.

PASO 2

Verificación presencial. Si cuenta con un **Usuario gub.uy nivel básico**, deberá concurrir a uno de los puntos de atención habilitados con la **cédula de identidad vigente**.

- [Puntos de Atención a la Ciudadanía](#)
- [Dirección General de Impositiva](#)
- [Intendencia de Montevideo](#): Unidad de Centro de Vistas y Notificaciones
- [Ministerio de Desarrollo Social](#)

En estas oficinas verificarán la identidad de la persona y elevarán la seguridad del Usuario gub.uy al nivel intermedio (nivel 2)

Atención: Existen otros métodos de verificación electrónica:

- *Identidad Mobile de ABITAB*
- *TuID de Antel*
- *Cédula de Identidad electrónica y lector de cédulas*
- *Token de Abitab.*
- *Token de Correo*

Para verificar cuál es su nivel de **identidad digital** puede ingresar al link de [Id Uruguay](#) e ingresar con su Usuario gub.uy.

Puede solicitar el instructivo específico para realizar los pasos 1 y 2.

INGRESO AL SINATPA

Paso 3

Ingresa al SINATPA a través del siguiente [enlace](https://app.mgap.gub.uy/mgapenlineafrontend/loginextranet.aspx): y seleccione el ingreso según su nivel de identificación digital:

<https://app.mgap.gub.uy/mgapenlineafrontend/loginextranet.aspx>

Elige un método para identificarte en ID Uruguay

¿Cuál elijo? Nivel de seguridad

	Usuario Gub.uy Realiza trámites con tu número de documento y contraseña	Básico o intermedio
	Cédula de Identidad con Chip Realiza todos los trámites con tu CI, lector y PIN	Avanzado
	Identidad Digital - Abitab Realiza todos los trámites con tu plan de Abitab y app	Avanzado
	TuID - Antel Realiza todos los trámites con tu plan de Antel y app	Avanzado

Usuario Gub.uy →

Identificación con lector de CI →

Usuario ID-Abitab →

Usuario TuID-Antel →

Al ingresar con usuario y clave, podrás encontrar en el menú superior a la derecha, la opción **“APICULTURA”**.

(Existe la posibilidad que no se visualicen las opciones de **“FORESTAL”** ni **“REUNE”** en su pantalla de inicio, ya que el enlace directo le permite visualizar únicamente la opción **“APICULTURA”**.)

Haga click sobre la palabra **“APICULTURA”** que se encuentra en la línea azul.

Ministerio de Ganadería, Agricultura y Pesca

MGAP en línea v1.17

Entidad Productiva

FORESTAL APICULTURA REUNE

Mis trámites

Forestal Apicultura Remura

Sin trámites en Forestal

Trámites destacados Todas las categorías

Buscar trámite

Traspaso de carpeta de bosque nativo

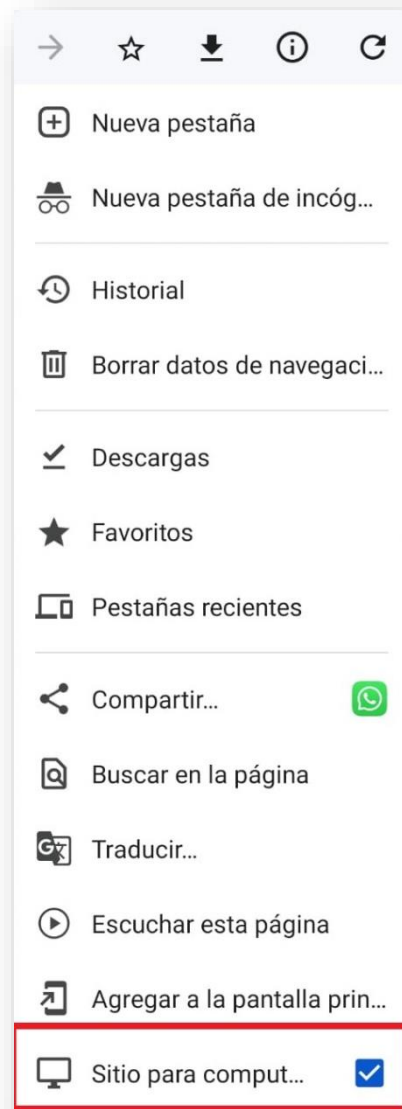
Alta de entidad productiva

ATENCIÓN

ESTA PRIMER VERSIÓN DEL SISTEMA, ESTÁ DISEÑADA PARA VERSE DE FORMA ÓPTIMA EN COMPUTADORAS Y NO EN DISPOSITIVOS CELULARES.

Si aun así decide utilizar un teléfono móvil, tenga en cuenta que sería muy recomendable activar la opción **“sitio para computadoras”**, o **“Vista Ordenador”** desde los tres puntitos del navegador de su celular.

De esta manera podrá visualizar de forma correcta todas las opciones para trabajar dentro del sistema.



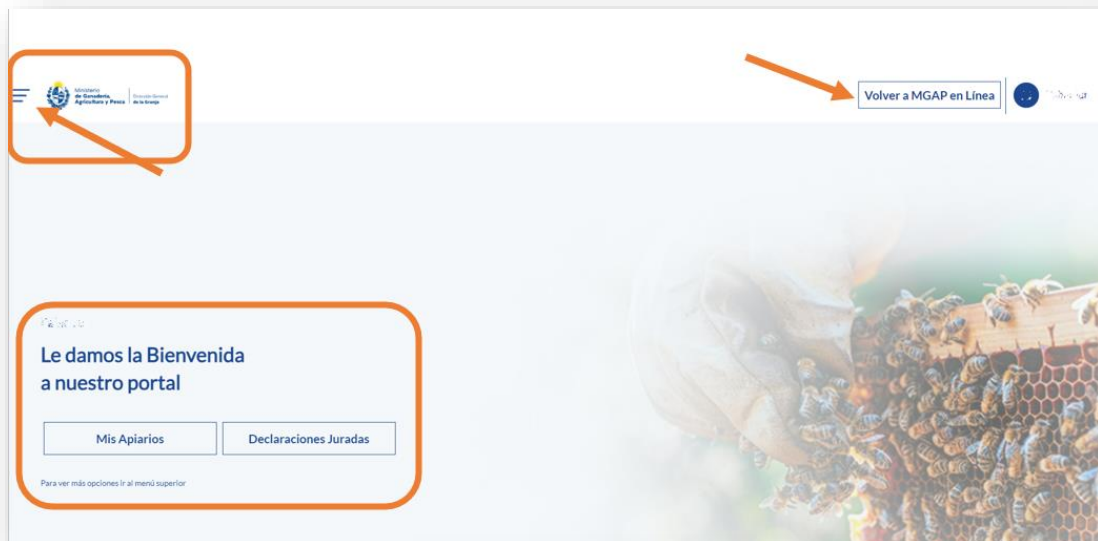
ATENCIÓN

Toda la información ingresada en el SINATPA, tendrá carácter de Declaración Jurada.

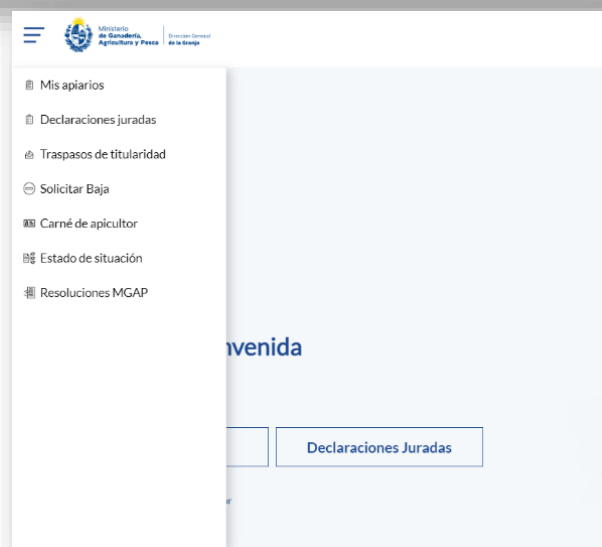
Una vez dentro de la sección “**APICULTURA**”, podrá **realizar todas las acciones relativas a su Usuario**.

Desde la página de inicio podrá ver “**Mis Apiarios**” o pasar directo a ver/realizar su “**Declaración Jurada**”

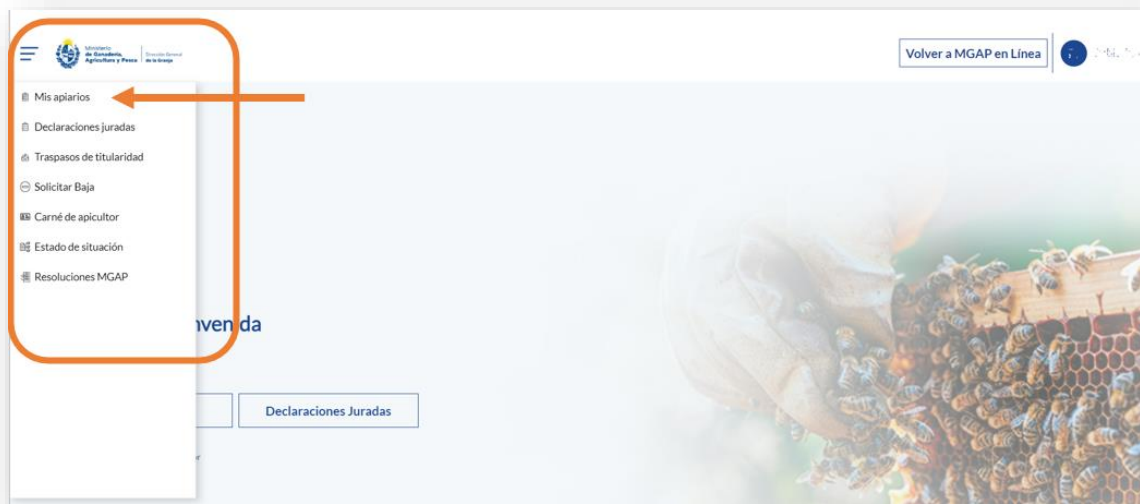
En el **Menú superior a la izquierda** encontrará las diferentes opciones para trabajar. En el menú superior a la derecha puede volver a “**MGAP en línea**”.



Al desplegar el **menú** encontrará las diferentes opciones



Opción “Mis apiarios”



En la opción “**Mis apiarios**” encontrará una lista de todos los apiarios que declaró es su última Declaración Jurada en el sistema anterior.

IMPORTANTE: Puede modificar y realizar actualizaciones de sus apiarios en cualquier momento del año.

Contará con una sección de filtros con opciones para buscar un determinado apiario.

A screenshot of the 'Mis apiarios' section in the MGAP web application. At the top left, there is a filter section with the text 'Filtros No hay filtros aplicados'. At the top right, there is a button labeled 'Crear nuevo apiario'. Below these is a table with the following data:

Nro	Nombre	Departamento	Seccional policial	Colmenas propias	Núcleos	Total
1	apiario125	Durazno	11	12	0	12
2	Cane	Canelones	7	15	0	15
3	ee	Canelones	13	15	0	15
				42	0	42

Each row in the table has three vertical dots (⋮) on the right side, indicating options for each apiary. The 'Crear nuevo apiario' button and the filter section are highlighted with orange boxes.

Haciendo click en el botón “**Crear nuevo apiario**” podrá generar un **nuevo apiario**. También podrá **Vizualizar/Modificar/Eliminar** el apiario ya existente ingresando en los 3 puntitos en la derecha de cada fila.

Recuerde que podrá ingresar a actualizar su información en cualquier momento del año, independientemente del período de declaración jurada obligatoria.

En el **Registro de apiario** podrá ingresar apiarios nuevos apiarios o modificar apiarios existentes.

Deberá completar: el **Nombre del apiario**, **Paraje**, cantidad de **Colmenas propias** y **núcleos** que posee.

Registro de Apiario

Número de apiario: 4

Nombre de apiario: La yapa

Paraje: Las sierras

Departamento: Lavalleja

Sección Policial: 14

Longitud: -55.08544177969900

Latitud: -34.21983325517880

Composición

Colmenas propias: - 4 +

Núcleos: - 3 +

Cancelar Guardar

Al finalizar deberá **guardar** la acción realizada.

Opción “Declaración Jurada”

Volver a MGAP en Línea

- Mis apiarios
- Declaraciones juradas
- Trasposos de titularidad
- Solicitar Baja
- Carné de apicultor
- Estado de situación
- Resoluciones MGAP

Declaraciones Juradas

Consta de **3 pasos**. En el **paso 1** podrá **verificar y/o modificar sus datos personales**.

Declaración jurada

1 **2** **3**

Confirmación datos
personales

Declaración Julio
2024

Resumen de
Declaración

Datos del Apicultor

Número de RNA: 00000

Tipo de documento: CI

Nombre o razón social: Vicente Pavlo Claudio Franco

Número de documento: 10078101

Domicilio constituido:

Departamento:

Ciudad/Localidad/Paraje:

Sección policial:

Celular de contacto principal:

Correo electrónico:

Celular de contacto secundario:

Siguiente

En el **paso 2** podrá **verificar y/o modificar sus apiarios**, de forma similar a como se realiza en a la sección **“Mis apiarios”**.

Declaración jurada

1 2 3
Confirmación datos personales Declaración Julio 2024 Resumen de Declaración

Apiarios

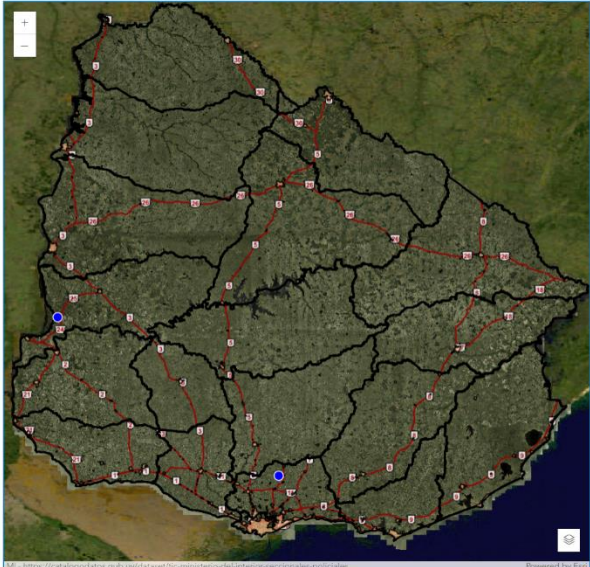
Filtros No hay filtros aplicados

1 **ap1** Ver Modificar Eliminar
Río Negro - Seccional 4 - Paraje para1
Colmenas: 1 Núcleos: 1

2 **ap2** Ver Modificar Eliminar
Canelones - Seccional 12 - Paraje para2
Colmenas: 1 Núcleos: 1

1-2 de 2

Agregar apiario



M: <https://catastro.gub.uy/datos/seg-ministerio-de-interior-y-policia> Powered by Esri

Anterior **Siguiente**

En el **paso 3** podrá **visualizar un resumen** de los datos ingresados y/o modificados para esta **declaración jurada**, la **lista de apiarios** y un **borrador** en PDF de la declaración. Si necesita realizar algún cambio en la misma, puede volver con el botón **“Anterior”**.

Declaración jurada

1 2 3
Confirmación datos personales Declaración Julio 2024 Resumen de Declaración

Resumen

Nro RNA: 00000	Fecha de presentación: 04/09/24
Nombre o razón social: 12345678901234567890	Período: 01/09/2024 al 01/11/2024

Datos del apicultor

Tipo de documento: CI	Celular de contacto principal: +598999999999
Número de documento: 0123456789	Celular de contacto secundario: +598999999999
Domicilio constituido: Pda 123456789	Correo electrónico: 123456789@gmail.com
Departamento: Canelones	
Ciudad/Localidad/Paraje: Los Cerrillos	
Sección policial: 123	

Lista de apiarios

Nro apiario	Nombre	Departamento	Secc. policial	Paraje	Colmenas	Núcleos	Longitud	Latitud
1	ap1	Río Negro	4	para1	1	1	-58.01606763483570	-32.93507186394620
2	ap2	Canelones	12	para2	1	1	-56.00544259188670	-34.38238418221920

[Ver declaración jurada PDF \(Borrador\)](#)Anterior **Finalizar**

El botón **“Ver declaración jurada PDF (Borrador)”** permitirá generar un PDF con los datos ingresados hasta el momento. Este **reporte** tendrá una marca de agua indicando que se trata de un **“BORRADOR”**.

Al presionar el botón **“Finalizar”**, el sistema dará aviso de que tiene carácter de declaración jurada y la declaración quedará en estado **“Aprobada”**.

Recuerde: si no “finaliza” la declaración, no tendrá validez.

Dispondrá también de un **listado de declaraciones** que se hayan generado en este sistema.

Ministerio de Ganadería, Agricultura y Pesca | Dirección General de la Granja

Volver a MGAP en Línea

Declaraciones juradas

Filtros No hay filtros aplicados

Modificar	Año	Colmenas Propias	Núcleos	Estado	
	2024	27	0	Aprobada	Ver declaración jurada PDF

Así debe verse el **documento de declaración jurada**.

Ministerio de Ganadería, Agricultura y Pesca | Dirección General de la Granja

SINATPA
Sistema Nacional de Trazabilidad de Productos Apícolas

REGISTRO NACIONAL DE APICULTORES

Declaración Jurada 2024

Número de RNA: 28
Fecha de aprobación de Declaración: 22/08/2024

Válida hasta: 31/07/2025
Estado: Aprobada

A. PERSONA FÍSICA O JURÍDICA

DAVID ANDRÉS MARTÍNEZ

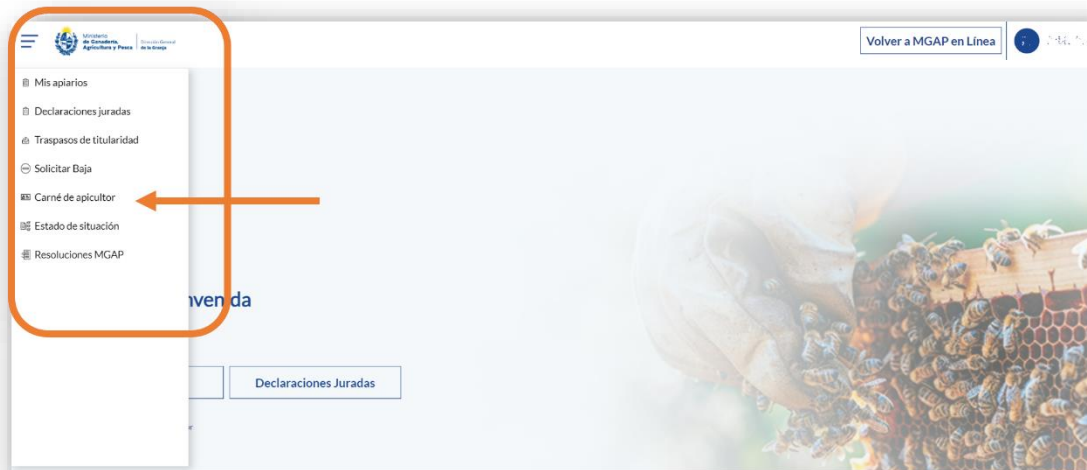
Fecha de nacimiento: 10/04/19 | Documento de identidad: 43245678

B. DOMICILIO

Canelones / SHANGRILA | Sección policial 12 | Nicaragua

Celular de contacto principal: +59891000000 | Celular de contacto secundario: +59892000000 | Correo electrónico: davidmartinez@shangrila.gub.ni

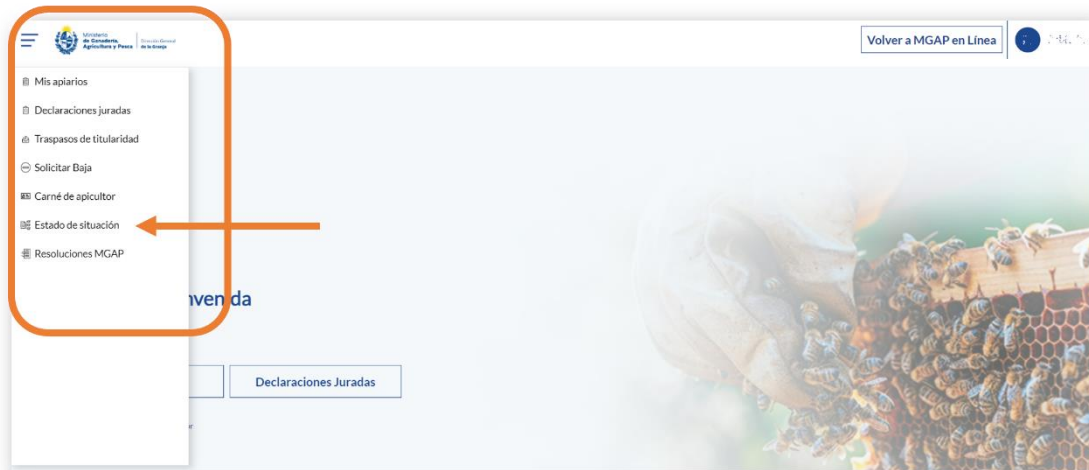
Opción “Carné de Apicultor”



El “Carné de Apicultor” será generado por única vez y a diferencia del carné anterior, **NO tiene vencimiento**. Contará con un **código QR** donde se verificará el **estado actual de cada apicultor**.



Opción “Estado de Situación”



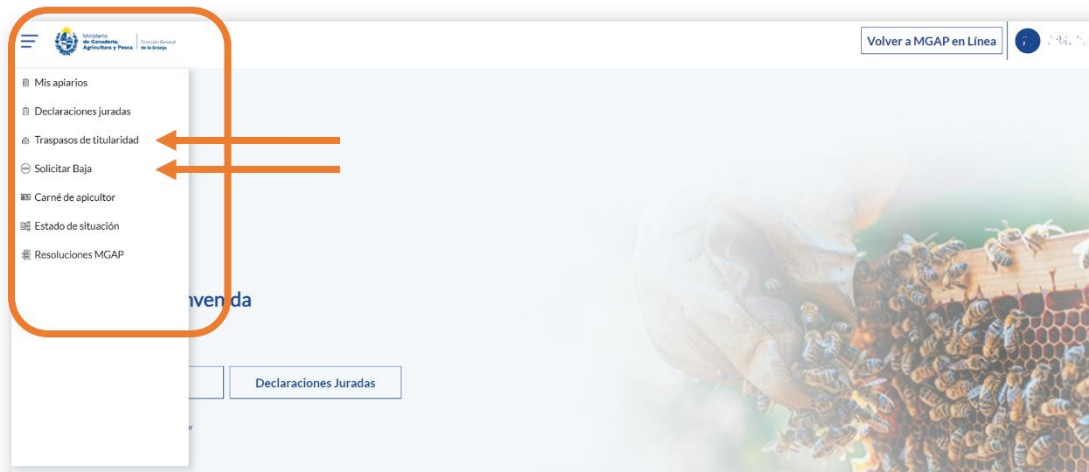
Podrá descargar un **documento en PDF del estado actual de sus apiarios**, indicando que es un “Estado de Situación” y la **fecha de generación del reporte**.

A screenshot of the 'Estado de situación' report page. The page title is 'Estado de situación' and the URL is 'aimprimirestadodesituacion.aspx'. The report is generated on 26/08/2024. It includes the following sections:

- PERSONA FÍSICA O JURÍDICA**
 - Nombre de la persona o entidad: [Redacted]
 - Número de RNA: 28
 - Documento de Identidad: [Redacted]
- STOCK APÍCOLA**
 - Cantidad de colmenas en propiedad: 45
 - Cantidad de rieleros: 3
- INFORMACIÓN DE LOS APIARIOS**

No de Apiario	Nombre de Apiario	Departamento	Seccional Poblal	Paraje	Cantidad de Colmenas	Cantidad de rieleros	Coordenadas Latitud	Longitud
1	apiario125	Durazno	11	labela	12	0	-32.94111632	-66.81782389
2	Pablo	Canelones	7	ayuyo	16	0	-34.65624424	-55.98306189

Opciones “Traspaso de Titularidad” y “Solicitar baja”



En la opción “**Traspaso de titularidad**” podrá solicitar un traspaso de su **número de RNA** y la **totalidad de sus materiales** (colmenas, núcleos) a otra persona.

El Apicultor que cede la titularidad inicia el trámite indicando a quién va a ceder la titularidad, digitando la cédula de identidad o RUT de quien recibe y el sistema busca si existe un RNA asociado a dicha persona/empresa y lo muestra en pantalla.

El Apicultor que recibe la titularidad puede estar registrado ante MGAP o no.

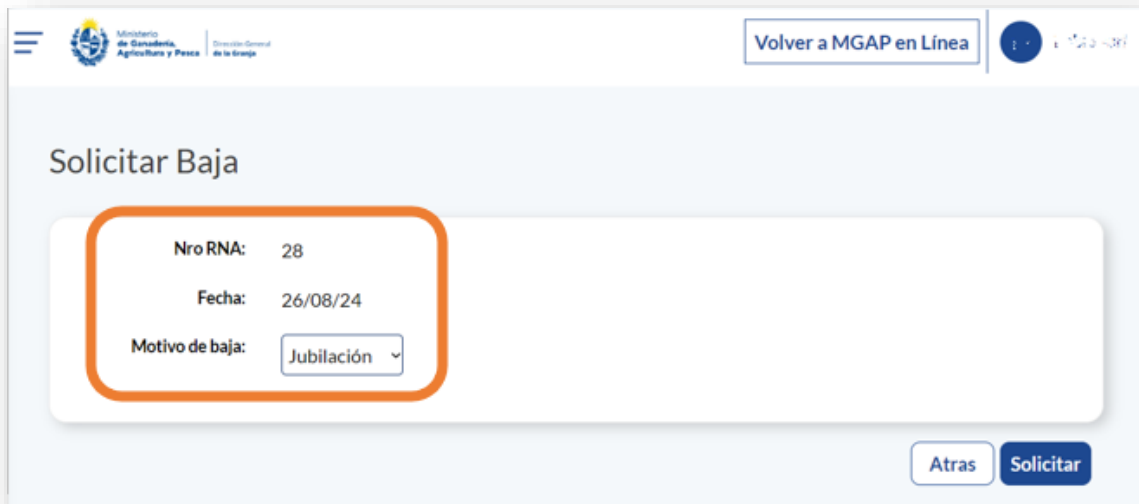
Si el **Apicultor aún no está registrado**, debe iniciar su registro indicando que **recibirá un traspaso**.

Si el **Apicultor ya está registrado**, (tiene un RNA asociado), deberá aceptar el traspaso de titularidad, para que se actualice su cuenta corriente. Para realizar esta acción, el usuario dispondrá de una pantalla “**Recibir titularidad**” que mostrará la información del trámite en proceso.

Al confirmar los datos, se genera una solicitud de traspaso que quedará en estado “**Iniciada**”, pendiente de evaluación de DIGEGRA.

Nro RNA (Cede)	Apicultor (Cede)	Nro RNA (Recibe)	Apicultor (Recibe)	Estado	Fecha solicitud	Funcionario
10000000000000000000	10000000000000000000	28	10000000000000000000	Aprobada	05/08/24 14:57	mgap

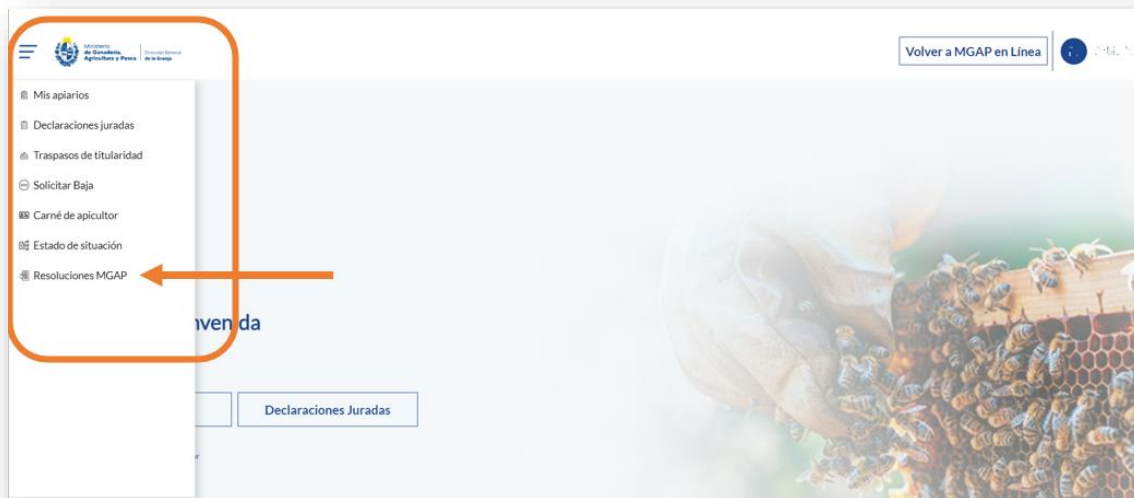
Se dispondrá de una funcionalidad para **solicitar la baja** del registro, donde deberá indicar el **motivo de esta solicitud**.



The screenshot shows a web interface for requesting a record cancellation. At the top left, there is a logo for the 'Ministerio de Ganadería, Agricultura y Pesca' and 'Dirección General de la Ganadería'. At the top right, there is a button labeled 'Volver a MGAP en Línea' and a user profile icon. The main heading is 'Solicitar Baja'. Below this, a white rounded rectangle contains the form fields: 'Nro RNA: 28', 'Fecha: 26/08/24', and 'Motivo de baja: Jubilación' with a dropdown arrow. At the bottom right of the form area, there are two buttons: 'Atras' and 'Solicitar'.

La baja solicitada quedará **pendiente** de revisión por DIGEGRA y será **notificado por correo electrónico**.

Opción “Resoluciones”



En esta opción tendrá a su disposición un listado de las **resoluciones emitidas por MGAP** correspondientes a su RNA (alta, traspaso, bajas). Las mismas podrán ser descargadas en un documento PDF.

The screenshot shows the 'Resoluciones MGAP' page. At the top, there is a filter bar with 'Filtros' and 'Tipo de evaluación: Registro Apicultor'. Below this is a table with the following columns: 'Tipo de solicitud', 'Fecha de resolución', 'Nro resolución', 'Funcionario', and 'PDF resolución'. The 'PDF resolución' column is highlighted with an orange box. The table contains one row of data.

Tipo de solicitud	Fecha de resolución	Nro resolución	Funcionario	PDF resolución
Registro y traspaso de titularidad	05/08/24 15:18	45	79564126	ResoluciónSolicitud.pdf